



## سن و رشد ماهی قزل‌آلای خال قرمز (*Salmo caspius*) در رودخانه تنکابن

نسیم پرنیان<sup>۱</sup>، اصغر عبدلی<sup>۱</sup>، لیلا عبدلی<sup>۲\*</sup>

<sup>۱</sup> گروه تنوع زیستی و مدیریت اکوسیستم‌ها، پژوهشکده علوم محیطی دانشگاه شهید بهشتی، تهران، ایران.

<sup>۲</sup> گروه شیلات دانشکده علوم و فنون دریایی دانشگاه هرمزگان، بندرعباس، ایران.

### چکیده

به دلیل کاهش ذخایر ماهی قزل‌آلای خال قرمز (*Salmo caspius*) در بخش جنوبی دریای خزر، سن و رشد این ماهی در رودخانه دوهزار تنکابن به منظور افزایش اطلاعات برای بهبود برنامه‌های حفاظتی مورد مطالعه قرار گرفته است. جهت بررسی، تعداد ۶۳ نمونه ماهی با استفاده از دستگاه الکترو-شوکر در آذر ماه ۱۳۹۷ صید گردید. تعداد ۲۱ نمونه ماهی ماده و ۴۲ ماهی نر صید شد. نسبت جنسی ماده‌ها به نرها ۲:۱ محاسبه شده است که تفاوت معنی‌داری بین دو جنس مشاهده شده است ( $p < 0.05$ ). دامنه طولی ماهیان نر و ماده به ترتیب  $(7/5-18/5)$ ،  $(6/5-21/5)$  سانتی‌متر و دامنه وزنی ماهیان نر و ماده به ترتیب  $(3/99-65/5)$ ،  $(2/51-95/42)$  گرم گزارش شد. تعیین سن با استفاده از فلس انجام شده است. دامنه سنی جمعیت از ۱<sup>+</sup> تا ۵<sup>+</sup> به دست آمد، ماهیان ماده در ۵ گروه و نرها در ۴ گروه سنی قرار داشتند. بیشترین فراوانی سنی در همه موارد مربوط به گروه‌های سنی ۱ و ۲ سال بوده است. معادله رشد وان برتالانفی برای نمونه‌های نر و ماده به ترتیب  $Lt = 230.462\{1 - \exp(0.327(t - (-0.139)))\}$  و  $Lt = 300\{1 - \exp(0.213(t - (-0.139)))\}$  محاسبه شده است. مقدار شاخص مونرو برای مجموع نمونه‌ها ۲/۲۶، نمونه‌های نر ۲/۲۳ و نمونه‌های ماده ۲/۲۸ محاسبه شده است. باتوجه به نتایج پژوهش حاضر کاهش چشم‌گیری در مقدار پارامتر طول گونه مورد مطالعه در هر رده سنی مشاهده می‌شود. ضریب رشد این و مقدار طول بینهایت این گونه نسبت به سال‌های گذشته کاهش نشان می‌دهد.

### نوع مقاله:

پژوهشی اصیل

### تاریخچه مقاله:

دریافت: ۰۳/۰۶/۰۹

پذیرش: ۰۳/۰۷/۱۶

### نویسنده مسئول مکاتبه:

لیلا عبدلی، گروه شیلات دانشکده علوم و فنون دریایی دانشگاه هرمزگان، بندرعباس، ایران.

ایمیل: [iliabdoli2000@yahoo.com](mailto:iliabdoli2000@yahoo.com)

واژه‌های کلیدی: *Salmo caspius* - وان برتالانفی - سن و رشد - ساختار سنی - رودخانه تنکابن

### ۱ | مقدمه

رودخانه ليقوان (چای) و حوضه مرکزی ایران (کرج و جاجرود) وجود دارد (Abdoli, 2000). قزل‌آلای خال قرمز شکارچیان فرصت طلب هستند. که از زئوپلانکتون‌ها، بی‌مهرگان آبزی و خشکی زی، ماهی‌های کوچک تغذیه می‌کنند. آن‌ها در تمام ستون آب (سطح، میان و کف) تغذیه می‌کنند (Skelton, 2001). جمعیت این گونه را عواملی چون صید بیش از حد، گونه‌های غیر بومی نظیر قزل‌آلای رنگین‌کمان، تغییرات اقلیم، آلودگی آب، تخریب زیستگاه و خشکسالی تهدید می‌کند و در حال کاهش است (Abdoli, 2000).

تعیین سن بخش اصلی از فرایند بهره‌برداری پایدار از یک گونه ماهی می‌باشد (Bagenal and Tesch, 1978).

قزل‌آلای خال قرمز *Salmo Caspius* یک گونه سردآبی (دمای زیر ۲۱ درجه سانتی گراد) (Skelton, 2001) است. این ماهی ساکن آب شیرین است و معمولاً در نهرها، دریاچه‌ها، رودخانه‌ها، سدها و جویبارهای خنک مناطق کوهستانی یافت می‌شود (Réalis-Doyelle et al., 2016). به طوریکه توانسته است در اکثر این محل‌ها جمعیت‌های پایداری تشکیل دهد (Freyhof, 2011). ماهی قزل‌آلای خال قرمز گونه‌ی بومی اروپا، شمال آفریقا و غرب آسیا است (Freyhof, 2011). پراکنش آن در ایران در قسمت‌های فوقانی اغلب رودخانه‌های حوضه جنوبی دریای خزر، از حوضه ارس تا رودخانه تجن می‌باشد و جمعیت‌هایی از این گونه در حوضه دریاچه ارومیه

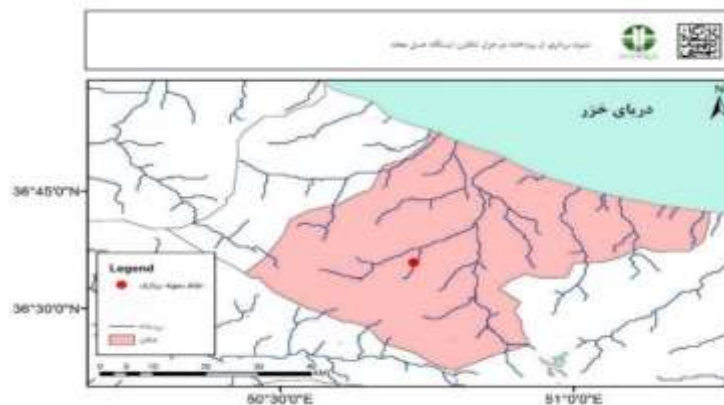
ساختار سنی جمعیت ماهیان لازم برای حفاظت و مدیریت صید را فراهم می‌نماید (Panafili *et al.*, 2002; Bagenal and Tesch, 1978). همچنین پاسخ سولاتی از جمله سن بازگشت شیلاتی، میزان طول عمر یا مدت زمان مهاجرت از مطالعات رشد حاصل می‌شود. تخمین سن و محاسبات پیشینه‌پردازی براساس شمارش حلقه‌های رشد سالیانه روشی مناسب جهت تعیین ساختار سنی جمعیت ماهیان است (Lee 1920; Pearson 1929). مزیت اصلی تعیین سن ماهی بوسیله فلس این است که نیاز به از بین بردن ماهی نیست، درحالی‌که برداشتن ساختارهای استخوانی مانند اتولیت‌ها مستلزم از بین بردن ماهی می‌باشد (Hubert *et al.* 1987). بهترین مدل‌ها برای ارزیابی ذخیره و مدل‌سازی اکولوژیکی از اطلاعات مربوط به سن و رشد استفاده می‌کنند (Beverton and Holt, 1957; Sparre and Venema, 1998; Haddon, 2011).

رشد ماهی شامل فرایند فیزیولوژیکی پیچیده‌ای است (Wootton, 1998). مشخص نمودن میزان رشد، در پژوهش‌های ماهی‌شناسی بسیار مهم است چرا که رشد ماهی یکی از مهم‌ترین عوامل در مشخص نمودن شرایط یک جمعیت می‌باشد (Mikhailov and Prodanov, 1983). میزان رشد در سن مشخص، مدل‌سازی می‌شود که این مدل‌ها با هدف بیان الگوی رشد و یا مطالعه فاکتورهای موثر بر رشد باشد. رایج‌ترین مدل رشد در ارزیابی سن و رشد ماهی مدل وان برتالانفی می‌باشد (Bagenal Tesch, 1978) و مدل رشد برتالانفی (Von

هدف از انجام پژوهش حاضر بررسی ساختار سنی و محاسبه پارامترهای رشد جمعیت گونه *S. caspius* در رودخانه تنکابن مازندران و مقایسه با سایر جمعیت‌ها از مناطق دیگر می‌باشد و اطلاعات کلیدی در حفاظت مناسب از گونه مورد مطالعه در زیستگاه خود فراهم می‌کند.

## ۲ | مواد و روش‌ها

نمونه‌برداری یکبار در طول پاییز (آذر ماه ۱۳۹۷) از رودخانه دو هزار تنکابن در ایستگاه غسل محله به سمت دریاسر به عرض متوسط ۶/۵ متر و عمق متوسط ۲۹ سانتی‌متر انجام شد (شکل ۱). برای نمونه‌برداری ماهی‌ها از یک دستگاه الکتروشوکر با ولتاژ ۲۰۰-۳۰۰ ولت استفاده گردید. ماهیان شوک دیده با استفاده از تورساجوک و تور با چشمه ۵ میلی‌متر که در پایین دست رودخانه تعبیه شده بود، جمع‌آوری گردیدند. نمونه‌برداری در حدود ۸ برابر عرض رودخانه در ایستگاه انجام گرفت. نمونه‌ها در محلول فرمالین ۱۰٪ تثبیت و به آزمایشگاه دانشگاه شهید بهشتی منتقل شد.



شکل ۱- نقشه محل نمونه‌برداری ماهی قزل‌آلای خال قرمز از رودخانه دو هزار تنکابن

و وزن کل با دقت ۰/۰۱ گرم به ترتیب با تخته بیومتری و

در آزمایشگاه طول کل نمونه‌ها با دقت ۰/۱ سانتی‌متر

ماهی در آن زمان صفر است و  $k$ : ضریب رشد است (Ricker, 1975).

با توجه به وجود رابطه معکوس بین طول بی‌نهایت و ضریب رشد، میزان  $\phi$  برای گونه‌های یکسان ثابت خواهد بود (Sparre and Venema, 1992). با هدف مقایسه شاخص‌های رشد به دست آمده با سایر تحقیقات در این زمینه از آزمون فی پریم مونرو استفاده شده است (Pauly and Munro, 1984):

$$\phi = 2 \log L_{\infty} + \log k$$

که در آن،  $\phi$ : عملکرد رشد،  $P$ : طول مجانب و  $k$ : ضریب رشد است.

آنالیز داده‌ها با استفاده از نرم افزارهای Excel 2016 و Systat 9 انجام شده است.

### ۳ | نتایج

در مجموع از ۶۴ عدد ماهی از گونه *S. caspius* صید شد که از این تعداد ۲۱ نمونه ماده و تعداد ۴۲ نمونه نر تشخیص داده شدند.

نسبت جنسی ماده‌ها به نرها ۲:۱ محاسبه شده است که تفاوت معنی‌داری بین دو جنس مشاهده شده است ( $p < 0.05$ ).

توزیع فراوانی طولی به تفکیک جنسیت در (شکل ۲) قابل مشاهده است. اطلاعات مربوط به داده‌های طولی و وزنی نمونه‌های مورد بررسی نیز در (جدول ۱) خلاصه شده است.

ترازوی دیجیتال اندازه‌گیری شد (Bagenal and Tesch, 1978). برای تعیین سن از فلس استفاده شد. از هر نمونه ماهی بین ۱۵-۱۰ عدد فلس تهیه شد (Kamal et al., 2009). نمونه‌های فلس از یک منطقه آناتومیک یکسان بر روی بدن ماهی (سمت چپ بدن، بین باله پشتی و خط جانبی) گرفته و داخل پاکت کاغذی نگهداری شد. با مشاهده گنادها نمونه‌ها تعیین جنسیت شدند.

پیشینه‌پردازی بر پایه مدل رگرسیون خطی Fraser-Lee می‌باشد، که در این مدل فرض بر این است، طول ماهی با شعاع فلس متناسب است (Lee, 1920; Bagenal and Tesch, 1978) و بر اساس فرمول زیر قابل محاسبه است:

$$L_t = c + (L_T - c) \times \left(\frac{S_t}{S_T}\right)$$

که در آن  $L_t$ : طول ماهی در سال  $t$ ،  $L_T$ : طول کل ماهی،  $S_t$ : فاصله مرکز تا حلقه سالانه مورد نظر،  $S_T$ : شعاع کل فلس و  $C$ : طول ماهی در ابتدای تشکیل فلس است. برای بدست آوردن  $C$  که یک عدد ثابت است بین طول کل و شعاع فلس یک رگرسیون خطی می‌گیریم که معادله  $y = c + bx$  را به ما می‌دهد و عرض از مبدا این معادله ( $C$ ) ضریب ثابت معادله پیشینه‌پردازی است (Lee 1920). برای تعیین حداکثر رشد از معادله برتالانفی استفاده شد.

$$L_t = L_{\infty} \{1 - \exp[k(t-t_0)]\}$$

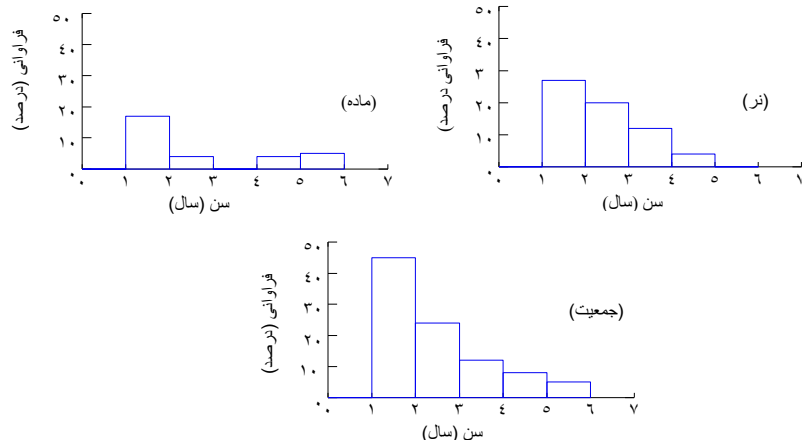
که در آن،  $L_t$ : طول ماهی در زمانی که دارای سن  $t$  می‌باشد،  $L_{\infty}$ : طول مجانب،  $t_0$ : سن ماهی در زمانی که طول آن صفر است. در حقیقت زمان فرضی که طول

جدول ۱- میانگین، بیشترین و کمترین طول کل و وزن ماهی گونه *S. caspius* به تفکیک جنسیت در رودخانه تنکابن

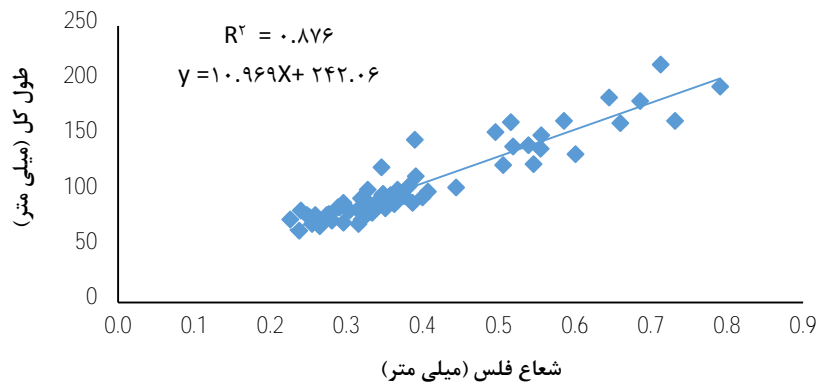
| جنسیت | تعداد | وزن (گرم)      |                        | طول کل (سانتی‌متر) |                        |
|-------|-------|----------------|------------------------|--------------------|------------------------|
|       |       | کمینه و بیشینه | میانگین (انحراف معیار) | کمینه و بیشینه     | میانگین (انحراف معیار) |
| نر    | ۴۲    | ۴۶/۱-۸/۱       | ۱۴۸/۴۸ (±۲۴/۱۵)        | ۱۰/۳-۱۷            | ۱۱/۲ (±۳/۲)            |
| ماده  | ۲۱    | ۸۶/۱۲-۸/۰۵     | ۶۶/۷۹ (۱۱±۳۸)          | ۱۹/۳-۱۰/۴          | ۹/۶ (۳±۷)              |
| جمعیت | ۶۳    | ۸۶/۱۲-۸/۰۵     | ۱۶ (۹±۱۸)              | ۱۹/۷۰-۲۳/۳۰        | ۱۰/۷ (۳±۵)             |

نمونه‌ها و اندازه شعاع فلس رابطه  $L=10.969R+242.06$ ;  $r=0.876$  به دست آمد (شکل ۴). میانگین طولی نمونه‌ها در سنین مختلف براساس مدل Fraser-Lee به تفکیک جنسیت و برای کل نمونه‌ها محاسبه شده است (جدول ۲).

طبق نتایج به دست آمده از بررسی رده‌های سنی، ماهیان ماده در ۵ گروه یک تا پنج سال و نمونه‌های نر در ۴ گروه یک تا چهار سال قرار داشتند که بیشترین فراوانی سنی در همه نمونه‌ها مربوط به ماهیان یک تا دوساله بوده است (شکل ۳). با برقراری رابطه رگرسیونی بین طول کل



شکل ۳- فراوانی گروه‌های سنی گونه *S. caspius* به تفکیک جنسیت در رودخانه تنکابن



شکل ۴- رابطه بین طول و شعاع فلس گونه *S. caspius* در رودخانه تنکابن

جدول ۲- میانگین طول حاصل از پیشینه بردازی در سنین مختلف گونه *S. caspius* در رودخانه تنکابن

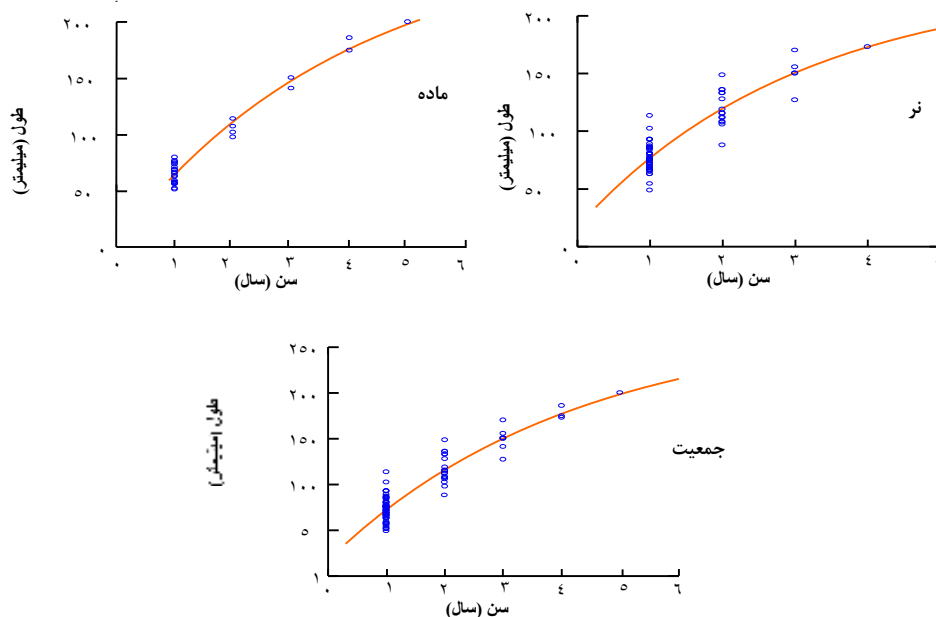
| طول حاصل از پیشینه بردازی (میلی‌متر) |          |         |         |         | تعداد | جنسیت | گروه سنی |
|--------------------------------------|----------|---------|---------|---------|-------|-------|----------|
| سال پنجم                             | ال چهارم | سال سوم | سال دوم | سال اول |       |       |          |
|                                      |          |         |         | ۶۴/۴۵   | ۱۶    | ماده  | +۱       |
|                                      |          |         |         | ۷۳/۹۱   | ۲۷    | نر    |          |
|                                      |          |         |         | ۶۹/۹۵   | ۴۴    | جمعیت |          |
|                                      |          |         | ۱۱۶/۸۸  | ۶۹/۶۰   | ۳     | ماده  | +۲       |
|                                      |          |         | ۱۱۷/۶۱  | ۸۳/۴۸   | ۱۱    | نر    |          |
|                                      |          |         | ۱۱۷/۵۰  | ۸۰/۵۱   | ۱۴    | جمعیت |          |
|                                      |          | ۱۵۸/۶۲  | ۱۲۱/۰۷  | ۷۹/۸۹   | ۰     | ماده  | +۳       |
|                                      |          | ۱۵۸/۶۲  | ۱۲۱/۰۷  | ۷۹/۸۹   | ۳     | نر    |          |
|                                      |          |         |         |         | ۳     | جمعیت |          |
|                                      | ۱۸۵/۹۲   | ۱۵۰/۵۶  | ۱۱۴/۲۶  | ۷۱/۲۲   | ۱     | ماده  | +۴       |
|                                      | ۱۷۳/۱۳   | ۱۴۹/۹۲  | ۱۰۵/۹۴  | ۷۵/۷۲   | ۱     | نر    |          |
|                                      | ۱۷۹/۵۳   | ۱۵۰/۲۴  | ۱۱۰/۱۱  | ۷۳/۴۸   | ۲     | جمعیت |          |
| ۲۰۰/۱۲                               | ۱۷۴/۹۳   | ۱۴۱/۱۷  | ۱۰۷/۴۰  | ۵۶/۴۶   | ۱     | ماده  | +۵       |
|                                      |          |         |         |         | ۰     | نر    |          |
| ۲۰۰/۱۲                               | ۱۷۴/۹۳   | ۱۴۱/۱۷  | ۱۰۷/۴۰  | ۵۶/۴۶   | ۱     | جمعیت |          |

اگرچه نرها به طول بینهایت کمتری می‌رسند ولی رشد سریع‌تری دارند. (جدول ۳ و شکل ۴). میزان عملکرد رشد برای مجموع نمونه‌ها ۲/۲۶، نمونه‌های نر ۲/۲۳ و نمونه‌های ماده ۲/۲۸ محاسبه شده است.

پارامترهای سن و رشد براساس مدل رشد برتالانفی و عملکرد رشد محاسبه شده است. نتایج نشان می‌دهد با وجود کندتر بودن سرعت رشد ماهیان ماده نسبت به نرها، ماده‌ها به طول بینهایت بزرگتری می‌رسند. درمقابل

جدول ۳- پارامترهای سن و رشد گونه *S. caspius* در رودخانه تنکابن

| جنسیت | t <sub>0</sub> | K(سال) | L <sub>∞</sub> (میلی‌متر) | Φ    | معادله رشد برتالانفی                             |
|-------|----------------|--------|---------------------------|------|--|
| ماده  | -۰/۱۳۹         | ۰/۲۱۳  | ۳۰۰                       | ۲/۲۸ | $L_t = 300\{1 - \exp(0.213(t - (-0.139)))\}$     |
| نر    | -۰/۲۴۰         | ۰/۳۲۷  | ۲۳۰/۴۶۲                   | ۲/۲۳ | $L_t = 230.462\{1 - \exp(0.327(t - (-0.240)))\}$ |
| جمعیت | -۰/۲۶۹         | ۰/۲۳۹  | ۲۷۷/۳۴۱                   | ۲/۲۶ | $L_t = 300\{1 - \exp(0.213(t - (-0.139)))\}$     |



شکل ۴- منحنی رشد وان برتالانفی به تفکیک جنسیت برای گونه *S. caspius* در رودخانه تنکابن

#### ۴ | بحث و نتیجه‌گیری

توجهی را در طول رسیدن به یک سن مشخص نشان دهند (Pilling et al., 2002). نگاهی به ساختار طولی ماهی قزل‌آلای خال‌قرمز نشان می‌دهد که میانگین طول این ماهی نسبت به گذشته کاهش یافته است (جدول ۴).

رشد یک فرایند بیوانرژیک است و به‌عنوان تغییر در طول و وزن در طی یک دوره زمانی تعریف می‌شود. همچنین نشان‌دهنده سلامت جمعیت است (Khan and Khan., 2014). افراد در یک جمعیت ممکن است تغییرات قابل

جدول ۴- مقایسه مقادیر طول گونه *S. caspius* مطالعه حاضر با مطالعات گذشته - (واحد طول: میلی‌متر)

| نویسنده                      | منطقه مورد مطالعه                          | دامنه طول کل جمعیت | میانگین طول کل ماده | میانگین طول کل نر |
|------------------------------|--|--------------------|---------------------|-------------------|
| مطالعه حاضر                  | رودخانه تنکابن                             | ۲۱۰/۳۵-۷۰/۵        | ۹۰/۶                | ۱۱۰/۲             |
| Hesthagen et al., 2004       | subalpine Norwegian lake                   | ۳۵-۲۲۹             |                     |                   |
| Arsalan, 2003                | Coruh Basing Turkey                        | ۶۸-۲۷۱             |                     |                   |
| Arsalan et al., 2004         | Coruh Basing Turkey                        |                    | ۱۵۰/۶۰              | ۱۳۲/۲۷            |
| Arsalan et al., 2007         | Coruh Basing Turkey                        | ۲۰۰/۲۱۷-۶۶/۵       |                     |                   |
| Kheyrandish et al., 2010     | Six Rivers of the southern part of Caspian | ۷۸-۳۰۵             | ۱۳۴/۴۹              | ۱۴۰/۸۰            |
| Fazli et al., 2011           | سد لار                                     | ۴۹-۴۴              |                     |                   |
| Raikova-Petrova et al., 2018 | Iliyan                                     | ۶۳-۲۰۸             |                     |                   |

که ۷۰٪ را نمونه‌های ۱ ساله و ۱۸٪ را نمونه‌های ۲ ساله تشکیل می‌دهند. با توجه به مطالعه حاضر می‌توان افزایش نسل جوان این گونه را نتیجه‌گیری کرد زیرا سهم ماهیان ۱ و ۲ ساله نزدیک به ۸۸٪ است (جدول ۵).

مطالعات انجام شده نشان می‌دهد که این گونه دارای بازه سنی ۱۰<sup>+</sup>-۰<sup>+</sup> سال می‌باشد. نتایج برخی مطالعات انجام شده در جدول ۴ خلاصه شده است. در مطالعه حاضر گروه سنی ۱-۵ سال صید شده است که بخش عمده‌ای مربوط به نمونه‌های ۱-۲ ساله می‌باشد. به طوری

جدول ۵- مقایسه گروه‌های سنی گونه *S. caspius* مطالعه حاضر با مطالعات گذشته

| نویسنده                              | منطقه مورد مطالعه         | رده سنی |
|--------------------------------------|---------------------------|---------|
| مطالعه حاضر                          | رودخانه دو هزار تنکابن    | ۱-۵     |
| Raikova-Petrova <i>et al.</i> , 2018 | Ipiyana river (Bupgaria)  | ۱-۵     |
| Fazli <i>et al.</i> , 2011           | سد لار                    | ۱-۶     |
| Kheyrandish <i>et al.</i> 2010       | Southern of Caspian Basin | ۰-۴     |
| Arsalan <i>et al.</i> , 2007         | Aksu stream               | ۱-۸     |
| Hesthagen <i>et al.</i> , 2004       | Supbalpin Norwegian river | ۰-۶     |
| Alp <i>et al.</i> , 2003             | Ceyhan river              | ۰-۱۰    |
| Afraei <i>et al.</i> , 2000          | رودخانه تنکابن            | ۰-۴     |

به اطلاعات بدست آمده از (Kheyrandish *et al.*, 2010; Arsalan *et al.*, 2004) کاهش چشم‌گیری در طول ماهی قزل‌آلای خال قرمز در هر رده سنی مشاهده می‌شود (جدول ۶).

در مطالعه حاضر طول متوسط ماهیان ۱ ساله ۷۲/۰۶، ۲ ساله ۱۱۴/۰۲، ۳ ساله ۱۵۷،۴/۰۰ و ۵ ساله ۲۰۸ میلی‌متر محاسبه شده است که تقریباً مشابه با اطلاعات (Hesthagen *et al.*, 2004) می‌باشد. ولی نسبت

جدول ۶- مقایسه میانگین طول (میلی‌متر) گونه *S. caspius* مطالعه حاضر به ازای هر رده سنی، با مطالعات گذشته

| نویسنده                            | منطقه مورد مطالعه         | ۰     | ۱      | ۲      | ۳      | ۴      | ۵      | ۶      | ۷      | ۸      |
|------------------------------------|---------------------------|-------|--------|--------|--------|--------|--------|--------|--------|--------|
| (Kheyrandish <i>et al.</i> , 2010) | Southern of Caspian Basin | ۹۵/۹۵ | ۱۱۴/۹۰ | ۱۵۷/۶۳ | ۲۰۸/۹۰ | ۲۸۰/۲۴ |        |        |        |        |
| (Raikova <i>et al.</i> , 2018)     | Iliyan                    |       | ۶۳/۰۰  | ۱۳۰/۰۰ | ۱۵۷/۰۰ | ۱۸۸/۰۰ | ۲۰۸/۰۰ |        |        |        |
| مطالعه حاضر                        | رودخانه تنکابن            |       | ۷۲/۰۶  | ۱۱۴/۰۲ | ۱۵۰/۰۱ | ۱۷۷/۲۳ | ۲۰۰/۱۲ |        |        |        |
| (Arsalan, 2003)                    | Anuri stream              | ۶۸/۰۰ | ۱۰۳/۰۰ | ۱۳۷/۰۰ | ۱۶۲/۰۰ | ۱۸۸/۰۰ | ۲۳۷/۰۰ | ۲۷۱/۰۰ |        |        |
| (Hesthagen <i>et al.</i> , 2004)   | Supbalpin river           | ۳۵/۰۰ | ۷۶/۰۰  | ۱۲۴/۰۰ | ۱۵۳/۰۰ | ۱۹۵/۰۰ | ۲۲۲/۰۰ | ۲۲۹/۰۰ |        |        |
| (Arsalan <i>et al.</i> , 2007)     | Aksu stream               |       | ۶۶/۵۰  | ۹۲/۹۰  | ۱۱۶/۷۰ | ۱۴۴/۹۰ | ۱۶۸/۶۰ | ۱۷۶/۹۰ | ۱۹۱/۰۰ | ۲۱۷/۲۰ |

(Jennings *et al.*, 2001; 2013). یکی از عوامل تفاوت در اندازه و سن ماهیان می‌تواند تنوع گونه‌های ماهیان در رودخانه‌های مختلف باشد که دارای اثرات متفاوتی بر رشد ماهی قزل‌آلای خال قرمز در سنین مختلف باشد (Skralskelis *et al.*, 2006). تأثیر تنوع گونه‌ها بر رشد ماهی قزل‌آلای خال قرمز در گروه‌های سنی جوان از طریق رقابت برای غذا و زیستگاه ایجاد می‌شود (Vehanen *et*

تفاوت‌های مشاهده شده در طبیعت را نمی‌توان فقط با یک عامل توجیه نمود (Klemetsen *et al.*, 2003). عوامل زیست محیطی و تنوع فنوتیپی در رشد تاثیرگذار هستند. علاوه بر این دو مورد، عوامل ژنتیکی، دما، رقابت درون و بین گونه‌ای، در دسترس بودن مواد غذایی، وضعیت تغذیه‌ای، کیفیت آب، pH آب، شوری آب، تنوع گونه‌ای، جنسیت و سن مؤثر هستند (Bautista *et al.*,

مقدار ضریب رشد را برای قزل‌آلای خال‌قرمز به ترتیب ۰/۴۶، ۰/۲۷ و ۰/۲۷ محاسبه کردند می‌توان نتیجه گرفت که ضریب رشد این ماهی نسبت به سال‌های گذشته کاهش پیدا کرده است. ثابت رشد  $k$  تعیین می‌کند که ماهی با چه سرعتی به طول بینهایت خود نزدیک می‌شود. بعضی از گونه‌ها، که بیشتر آن‌ها عمر کوتاهی دارند، تقریباً طی یک یا دو سال به طول بینهایت خود رسیده و ارزش بالایی از  $K$  دارند (Raikova-Petrova et al., 2018). مقدار بالای ثابت رشد نشانگر سرعت رشد بالای جمعیت مورد مطالعه است (Raikova-Petrova et al., 2018). سرعت رشد خوب از شرایط فیزیکی و شیمیایی مطلوب در رودخانه تبعیت می‌کند (Raikova-Petrova et al., 2018). مقدار طول بی‌نهایت محاسبه شده در این تحقیق نسبت به سال‌های گذشته کاهش داشته است (Fazli et al., 2011; Pedicillo et al., 2010; Arsalan et al., 2007; Arsalan et al., 2004; Tabak et al., 2001). تنوع طول بی‌نهایت در جمعیت‌های یک گونه را می‌توان به تفاوت‌های اندازه بزرگترین نمونه‌ها در هر یک از جمعیت‌ها و تنوع پارامترهای جمعیتی یک گونه نسبت داد که در شرایط مختلف محیطی، به ویژه درجه حرارت و شرایط تغذیه‌ای به وجود می‌آید (Turkmen et al., 2002). هر چه شرایط اکولوژیکی برای جمعیت‌های ماهیان سخت‌تر باشد مشاهده طول‌های بیشتر در جمعیت کاهش می‌یابد (Patimar and Abdoli, 2009).

مقدار سن در طول صفر در این تحقیق منفی بدست آمد، این امر بیانگر این است که این گونه در مراحل لاروی دارای رشد سریع تری نسبت به مرحله بلوغ می‌باشد (King, 1995). در مکان‌های مختلف با توجه به شرایط محیطی و تغییر طول بی‌نهایت و ضریب رشد، میزان سن در طول صفر نیز تغییر می‌کند (Sparre and Venema, 1998).

میزان ضریب رشد مونرو جمعیت قزل‌آلای خال‌قرمز در این تحقیق ۲/۲۶ بدست آمده است. مطالعات گذشته مقدار این پارامتر را بین ۲/۷۳-۲/۰۹ محاسبه کرده‌اند (Raikova-Petrova et al., 2018; Fazli et al., 2011; Pedicillo et al., 2010; Arsalan et al., 2007; Arsalan et al., 2004; Tabak et al., 2001). (جدول ۷). اختلاف در شرایط اکولوژیکی و تغییر عرض جغرافیایی، می‌تواند تا حدودی بر میزان شاخص مونرو تأثیر داشته باشد و حتی

(al., 1999). به این صورت که میزان رشد ماهی قزل‌آلای خال‌قرمز در گروه‌های سنی مشابه، در رودخانه‌هایی با تنوع گونه‌ای بالاتر، بیشتر است (Kheyrandish et al., 2010). البته این موضوع بستگی به سن ماهی قزل‌آلای خال‌قرمز دارد به طوری که در سنین ۰ و ۱ سالگی به علت اینکه هنوز اندازه بدن ماهی کوچک است مجبور است با سایر ماهیان رودخانه بر سر زیستگاه و غذا رقابت کند (Vehanen et al., 1999). ولی در ماهیان قزل‌آلای خال‌قرمز که در سنین بالاتر قرار دارند میزان رشد در مناطقی که دارای تنوع زیستی بیشتری باشد بالاتر است که این موضوع را می‌توان به طبیعت شکارگری قزل‌آلای خال‌قرمز در اندازه‌های بزرگتر نسبت داد. از بین تمام عوامل زیست‌شناختی، تغییر در دمای آب محیط بیشترین تاثیر را بر خصوصیات فیزیولوژیکی و خصوصیات اساسی شامل انرژی، نیاز متابولیک، میزان هضم و بازده و جذب ماهی دارد (Bystrom and Andersson., 2005). تحقیقات در مورد قزل‌آلای خال‌قرمز نشان داد که دماهای مختلف ناشی از عرض‌های جغرافیایی مختلف می‌تواند اندازه این ماهی را تحت تاثیر قرار دهد (Kheyrandish et al., 2010). میزان آب موجود در زیستگاه نیز اندازه بدن ماهی را تحت تاثیر قرار می‌دهد (Stearns, 1983a). رودخانه‌هایی که میزان آب بیشتری دارند، میانگین سن و طول در ماهیان افزایش می‌یابد و همچنین در رودخانه‌های پر آب‌تر ماهیان در سنین و اندازه بزرگتر به بلوغ می‌رسند (Jonsson et al., 2001). از طرفی رودخانه‌های بزرگتر، منابع غذایی نسبت به رودخانه‌های کوچکتر بیشتر و پایدارتر است (Jonsson and Jonsson, 1999). و میزان در دسترس بودن بیشتر غذا می‌تواند میزان رشد ماهیان را تحت تاثیر قرار دهد (Campbell., 1971).

مدل رشد وان برتالانفی به طور گسترده‌ای برای توصیف رشد در ماهیان استفاده می‌شود. این مدل توصیف ساده‌ای از رشد را بیان می‌کند و به آسانی می‌تواند بین گونه‌ها و جمعیت‌ها مقایسه شود. در این تحقیق، میزان ضریب رشد برای قزل‌آلای خال‌قرمز ۰/۲۳ در سال محاسبه شده است، که این مقدار برابر با ضریب رشد محاسبه شده برای این گونه توسط (Pedicillo et al., 2010) می‌باشد. با توجه به مطالعات (Raikov-Petrova et al., 2018; Fazli et al., 2011; Tabak et al., 2001) که

(Sparre and Venema, 1998)

در یک منطقه در دوره‌های زمانی مختلف می‌تواند به علت تغییر در شرایط محیطی، میزان متفاوتی داشته باشد

جدول ۷. مقایسه پارامترهای رشد فون بر تالانفی و عملکرد رشد مونرو گونه *S. caspius* محاسبه شده مطالعه حاضر و مطالعات گذشته

| $\phi$ | To    | K    | $L_{\infty}$ | منطقه مورد مطالعه        | نویسنده                      |
|--------|-------|------|--------------|--------------------------|------------------------------|
| ۲/۲۶   | -۰/۲۶ | ۰/۲۳ | ۲۷/۷۳        | رودخانه دو هزار تنکابن   | مطالعه حاضر                  |
| ۲/۴۰   | ۰/۳۸  | ۰/۲۶ | ۲۳/۱۶        | Iliyan                   | Raikova-Petrova et al., 2018 |
| ۲/۷۳   | -     | ۰/۲۷ | ۴۵/۰۰        | سد لار                   | Fazli et al., 2011           |
| ۲/۵۶   | -۰/۵۳ | ۰/۲۳ | ۴۴/۷۲        | Tiber river (Italy)      | Pedicillo et al., 2010       |
| ۲/۰۹   | -۰/۷۲ | ۰/۱۲ | ۳۲/۱۳        | Aksu stream              | Arsalan et al., 2007         |
| ۲/۲۵   | -     | ۰/۱۳ | ۳۶/۹۴        | Anuri stream             | Arsalan et al., 2004         |
| ۲/۶۵   | -     | ۰/۲۷ | ۴۰/۵۲        | Eastern Black sea stream | Tabak et al., 2001           |

- Journal, 9(3): 21-34. (In Persian).
- Alp, A., C. Kara., H.M. Büyükçapar. 2003. Reproductive biology of brown trout, *Salmo trutta macrostigma* Dumeril, 1858 in a tributary of the Ceyhan River which flows into the Eastern Mediterranean Sea. J. Appl. Ichthyol, 19: 346-351.
- Arslan, M. 2003. Çoruh Havzası Anuri ve Cenker çaylarında yaşayan alabalık, *Salmo trutta* Linnaeus 1766, populasyonları üzerine araştırmalar. Ph.D. Thesis. Erzurum: Atatürk University.
- Arsalan, M., Yildirim, A., Bektas, S. 2004. Length Weight Relationship of Brown Trout, *salmo trutta* P. Inhabiting Kan Stream, Coruh Basing, Northeastern Turkey. Turkish Journal of Fisheries and Aquatic Sciences, 4: 45-48.
- Arslan, M., Yildirim, A., Atasever, A. 2007. Growth and Mortality of the Brown Trout (*salmo trutta* P.) Population from Upper Aksu Stream Northeastern Anatolia Turkey. Turkish Journal of Zoology, 31(4): 337-346.
- Bagenal, T.B., Tesch, F.W. 1978. Age and growth. In: T.B. Bagenal, (ed) Methods for assessment of fish production in freshwater, 3rd edition. Backswep Scientific Publication, Oxford, UK.: pp:101-136.
- Bautista, J.J., Romero, S.S., Gonzalez-Pelaez, L., Campos Davila, D.B., Lluch-Cota, J. 2012. Length-weight relationships of wild fish captured at the mouth of Río Verde, Oaxaca, México and connected lagoons (Miniyua, El Espejo, Chacahua and Pastoría). Journal of Applied Ichthyology, 28(2): 269-271.
- Beverton, R.J.H., S.J. Holt. 1957. On the dynamics of exploited fish populations. Fishery. Investigations, Ser. II. H.M. Stationery Office. 533p
- Bystrom, P., Andersson, J. 2005. Size-dependent foraging capacities and intracohort competition in an ontogenetic omnivore (Arctic char). Oikos, 110(3): 523-536.

در این مطالعه ماهیان نر نسبت به ماده‌ها به میانگین طولی و وزنی بالاتری می‌رسند حداکثر سن برای این گونه در منطقه مورد مطالعه ۵ سال تخمین زده شده است که ماهیان ماده دارای طول عمر بیشتری نسبت به نرها هستند. باتوجه به نتایج پژوهش حاضر کاهش چشمگیری در مقدار پارامتر طول گونه مورد مطالعه در هر رده سنی مشاهده می‌شود. ضریب رشد این ماهی نسبت به سال‌های گذشته کاهش نشان می‌دهد که از دلایل احتمالی می‌توان به تغییر شرایط فیزیکی و شیمیایی رودخانه اشاره نمود. مقدار طول بینهایت محاسبه شده در این مطالعه نسبت به سال‌های گذشته کاهش داشته است. که طول بی‌نهایت در جمعیت‌های یک گونه را می‌توان به تفاوت‌های اندازه بزرگترین نمونه‌ها در هر یک از جمعیت‌ها و تنوع پارامترهای جمعیتی یک گونه نسبت داد که در شرایط مختلف محیطی، به ویژه درجه حرارت محیطی و شرایط تغذیه‌ای به‌وجود می‌آید.

## ۶ | ملاحظات اخلاقی

موردی توسط نویسندگان گزارش نشده است.

## REFERENCES

- Abdoli, A. 2000. The inland water fishes of Iran. Iranian Museum of Nature and Wildlife, Tehran, 378p.
- Afraei, M., Fazli, H., Moslemi, M. 2000. Some Biological Characteristics of the Brown Trout *Salmo trutta fario* (Linnaeus, 1758) in Tonekabon River. Iranian Scientific Fisheries



- Klemetsen, A., Amundsen, P.-A., Dempson, J. B., Jonsson, B., Jonsson, N., O'Connell, M. F., Mortensen, E. 2003. Atlantic salmon *Salmo salar* L., brown trout *Salmo trutta* L. and Arctic charr *Salvelinus alpinus* (L.): A review of aspects of their life histories. *Ecology of Freshwater Fish*, 12(1): 1-59.
- Lee R. 1920. A review of the methods of age and growth determination in fishes by means of scales. *Fisheries Investigations, Series 2. Marine Fisheries Great Britain Ministry of Agriculture Fisheries and Food*, 4 (2): 1-32.
- Mikhailov K., Prodanov K. 1983. Approximate assessment of the natural mortality rate of the anchovy in the Bulgarian Black Sea coast, *Pross. IIR, Varna* 20: 173-182.
- Panafili, J., de Pontual, H., Troadec, J-P., Wright, P. J. 2002. *Manual of Fish Skeletochronology*. Ifremer-IRD, Brest, France. 463.
- Patimar R., Abdoli A. 2009. Fish species diversity of the Zaringol River (East Alborz Mountain-Golestan province). *Journal Agricultural Sciences and Natural Resources*, 16(2):72-81.
- Pauly, D., Munro, J. I. 1984. Once more on the comparison of growth in fish and invertebrates. *ICPARM. Fish byte*, 2(1):1-21.
- Pearson J.C. 1929. Natural history and conservation of redbfish and other commercial sciaenid's on the Texas coast. *Bull. U. S. Bur. Fish*, 44: 129-214.
- Pedicillo, G., A. Carosi, P. Ghetti., M. Lorenzoni. 2010. Population size structure indices and growth standards for *Salmo (trutta) trutta* Linnaeus, 1758 in central Italy. *Knowledge and Management of Aquatic Ecosystems*, 399: 02p.
- Pilling G.M., Kirkwood G.P., Walker S.G. 2002. An improved method for estimating individual growth variability in fish, and the correlation between von Bertalanffy growth parameters. *Canadian Journal of Fisheries and Aquatic Sciences*, 59(3): 424-432.
- Raikova, G., Rozdina, D., Valkanov, R. 2018. Growth Rate of the Brown Trout (*salmo trutta* Linnaeus, 1758) From River Iliyna, Bulgaria. *International Journal of Aquaculture*, 8 (16): 121-126.
- Réalís- Doyelle, E., Pasquet, A., De Charleroi, D., Fontaine, P., Teletchea, F., 2016. Strong effects of temperature on the early life stages of a cold stenothermal fish species, brown trout (*Salmo trutta* L.). *PLoS One*, 11(5).
- Ricker, W.E. 1975. Computation and interpretation of biological statistics of fish populations. *Bulletin of the Fisheries Research Board of Canada*, Bulletin 191, Ottawa. <http://www.dfo-mpo.gc.ca/Library/1485.pdf>
- Roff, D.A. 1992. *Evolution of life histories: theory and analysis*. Chapman and Hall, New York. 384-385.
- Campbell, R.N. 1971. The growth of brown trout *Salmo trutta* L. in northern Scottish lochs with special reference to the improvement of fisheries. *Journal of fish Biology*, 3(1): 1-28.
- Fazli, H., Azari, H., Moghim, M., Kor, D., Nabavi Jelodar, E., Taleshian, H. 2011. Growth and mortality of brown trout, *salmo trutta* fario in Par dam, Iran. *Iranian Journal of Fisheries Sciences*, 11(1): 37-47
- Freyhof; J., 2011. Diversity and distribution of freshwater gobies from the Mediterranean, the Black and Caspian Seas. *The Biology of Gobies*. Science Publishers, Enfield, New Hampshire. pp:280-288.
- Froese, R., Pauly, DE. 2017 *Fish Base*. World Wide Web electronic publication. [www.fishbase.org](http://www.fishbase.org), version (04/2017).
- Haddon, M. 2011. *Modelling and Quantitative Methods in Fisheries*. Chapman and Hall; 2nd edition. 465p.
- Hesthagen, T., Forseth, T., Hegge, O., Saksgård, R., Skurdal, J. 2004. Annual variability in the life-history characteristics of brown trout (*Salmo trutta*) and Arctic charr (*Salvelinus alpinus*) in a subalpine Norwegian lake. *Hydrobiologia*, 521: 177-186.
- Hubert W.A., Baxter G.T., Hanington M. 1987. Comparison of age determinations based on scales otoliths and fin rays for cutthroat trout from Yellowstone Lake. *Northwest Science*, 61(1): 33-36.
- Jonsson, N., B. Jonsson, 1999. Trade-off between egg mass and egg number in brown trout. *Journal of Fish Biology*, 55(4): 767-783.
- Jonsson, B., N. Jonsson, E. Brodtkorb., P.J. Ingebrigtsen. 2001. Life-history traits of brown trout vary with the size of small streams. *Functional Ecology*, 15(3): 310-317
- Jennings, S., Kaiser, M.J., Reynolds, J.D. 2001. *Marine fisheries ecology*. Blackwell Science, Oxford.
- Kamal, S., Bakhtiyari, M., Abdoli, A., Eagderi, S., Karami, M. 2009. Life -history variations of killifish (*Aphanius sophiae*) populations in two environmentally different habitats in central Iran. *Journal of Applied Ichthyology*, 25 (4): 474 -478.
- Khan, S., Khan, M.A. 2014. Importance of age and growth studies in fisheries management, *Proceedings of the National Seminar "Next Generation Sciences: Vision 2020 and Beyond"*, 194-201, Maharshi Dayanand University, Rohtak 124001 Haryana (India). 194-201.
- Kheyrandish, A., Abdoli, A., Mostafavi, H., Niksirat, H., Naderi, M., Vatandoost, S. 2010. Age and Growth of Brown Trout (*salmo trutta*) in Six Rivers of the southern part of Caspian Basin. *American Journal of Animal and Veterinary Sciences*, 5 (1): 8-12.
- King M. (1995). *Fisheries biology assessment and management* Fishing News Books, 3 (5): 151-160.

- Mısır, S. 2001. Karadeniz Alabalığı (*Salmo trutta labrax* Pallas, 1811)'nın Biyoeekolojik Özelliklerinin Tespiti ve Kültüre Alınabilirli-inin Araştırılması. Su Ürünleri Merkez Arastırma Enstitüsü (Project result report, in Turkish with English abstract), Trabzon, Turkey. 203p.
- Turkmen M., Erdogan O., Yildirim A., Akyut I. 2002. Reproduction tactics. Age and growth of *Capoeta capoeta* umbla Heckle 1843 from the Askale Region of the Karasu River, Turkey. Fisheries Research, 54(3): 317-328.
- Von Bertalanffy, L. 1938. A quantitative theory of organic growth (inquires on growth laws II). Human Biology, 10: 181-213.
- Wootton, R. 1998. Ecology of Teleost Fishes. Springer Netherlands. 386p.
- Skelton, P.H. 2001. A complete guide to the freshwater fishes of southern Africa. 2nd Edition, Struik, Cape Town. 395p.
- Skrulskelis, K., V. Kesminas., S. Stakenas, 2006. The Growth of brown trout, (*Salmo trutta* Fario L), in different climatic regions of Lithuania. Acta Zoological Lithuania, 16(4): 286-292.
- Sparre, p., Venema, S.C 1998. Introduction to tropical fish stock assessment FAO Fisheries technical paper, 450p.
- Stearns, S.C. 1983a. A natural experiment in life history evolution: Field data on the introduction of mosquito fish (*Gambusia affinis*) to Hawaii. Evolution, 37(3): 601-617.
- Tabak, ø., Aksungur, M., Zengin, M., Yılmaz, C., Aksungur, N., Alkan, A., Zengin, B.,

نحوه استناد به مقاله:

پرنیان ن، عبدلی ا، عبدلی ل. ب سن و رشد ماهی قزل‌آلای خال قرمز (*Salmo caspius*) در روخانه تنکابن. نشریه پژوهش‌های ماهی‌شناسی کاربردی دانشگاه گنبدکاووس. ۱۴۰۳. ۱۲(۲): ۲۲-۳۲.

Parnian N., Abdoli A., Abdoli L. Age and Growth of Brown Trout (*Salmo caspius*) in Tonekabon River. Journal of Applied Ichthyological Research, University of Gonbad Kavous. 2024, 12(2): 22-32.

## Age and Growth of Brown Trout (*Salmo caspius*) in Tonekabon River

Parnian N<sup>1</sup>., Abdoli A<sup>1</sup>., Abdoli L<sup>2\*</sup>.

<sup>1</sup> Dept. of Biodiversity and Ecosystem Management, Environmental Sciences Research Institute, Shahid Beheshti University, Tehran, Iran.

<sup>2</sup> Dept. of Fisheries, Faculty of Marine Science and Technologies, University of Hormozgan, Bandar Abbas, Iran.

|  |   |
|--|---|
| <b>Type:</b><br>Original Research Paper  | <b>Abstract</b><br>Due to the decline in the population of Caspian salmon ( <i>Salmo caspius</i> ) in the southern part of the Caspian Sea, the age and growth of this fish were studied in the Dohazar River in Tonekabon to improve conservation programs. In December 2018, 63 fish samples were collected using an electroshocker. Among these, 21 females and 42 males were captured, resulting in a sex ratio of 2:1, with a significant difference between the sexes. The length range of males and females was 7.5–18.5 cm and 6.5–21.5 cm, respectively, while their weight ranges were 3.99–65.5 g for males and 2.51–95.42 g for females. Age determination was conducted using scales. The age range of the population was from +1 to +5, with females distributed across 5 age groups and males across 4 age groups. The highest age frequency in all cases was in the 1+ and 2+ year age groups. The von Bertalanffy growth equations for males and females were calculated as $L_t = 230.462\{1 - \exp(-0.327(t - (-0.240)))\}$ and $L_t = 300\{1 - \exp(-0.213(t - (-0.139)))\}$ respectively. The mean Monro index for the total sample was 2.26, with 2.23 for males and 2.28 for females. The study results show a significant decrease in the growth parameters of the species across all age groups. Both the growth coefficient and the asymptotic length of the species have decreased compared to previous years. |
| <b>Paper History:</b><br>Received: 30-08-2024<br>Accepted: 06-10- 2024   |   |
| <b>Corresponding author:</b><br>Abdoli L. Dept. of Fisheries, Faculty of Marine Science and Technologies, University of Hormozgan, Bandar Abbas, Iran.<br><b>Email:</b> liliabdoli2000@yahoo.com | <b>Keywords:</b> <i>Salmo caspius</i> , von bertalanffy, age and growth, Age structure, Tonekabon River.  |