



دانشگاه گنبد کاووس

نشریه "پژوهش‌های ماهی‌شناسی کاربردی"

دوره هفتم، شماره دوم، تابستان ۹۸

<http://jair.gonbad.ac.ir>

## بررسی شاخص‌های رشد، مرگ و میر و نسبت جنسی ماهی ازون برون *Acipenser stellatus* Pallas, 1771 در آب‌های حوضه جنوبی دریای خزر

امیرعلی مرادی نسب<sup>۱</sup>، آرش اکبرزاده<sup>۲\*</sup>، محمود بهمنی<sup>۳</sup>، احسان کامرانی<sup>۴</sup>، سارا حق‌پرست<sup>۵</sup>

<sup>۱</sup>دانشجوی دکتری تولید و بهره برداری، دانشکده علوم و فنون دریایی دانشگاه هرمزگان، بندرعباس، ایران

<sup>۲</sup>دانشیار، دانشکده علوم و فنون دریایی دانشگاه هرمزگان، بندرعباس، ایران

<sup>۳</sup>استاد، موسسه تحقیقات بین‌المللی تاس‌ماهیان دریای خزر- سازمان تحقیقات، آموزش و ترویج کشاورزی (AREEO)، تهران، ایران

<sup>۴</sup>استاد، گروه شیلات، دانشکده علوم و فنون دریایی دانشگاه هرمزگان، بندرعباس، ایران

<sup>۵</sup>استادیار، دانشکده علوم دامی و شیلات، دانشگاه علوم کشاورزی و منابع طبیعی ساری، ساری، ایران

تاریخ ارسال: ۹۶/۷/۲۱؛ تاریخ پذیرش: ۹۶/۱۰/۱۵

چکیده

برای این منظور تعداد ۸۹۴ نمونه ماهی ازون برون (*A. stellatus*) به مدت ۵ سال از فروردین ۱۳۸۹ تا اسفند ۱۳۹۳ به وسیله تور گوشگیر ثابت و تور پره صید گردید. نسبت جنسی بین نر و ماده برابر با ۱/۰۵ بود که اختلاف معنی‌داری وجود نداشت. کوچکترین و بزرگترین طول ماهیان صیدشده جنس نر به ترتیب ۳۵ و ۱۷۰ سانتی‌متر و برای جنس ماده به ترتیب ۱۰۵ و ۲۱۴ سانتی‌متر بود. میانگین  $\pm$  انحراف معیار طول نمونه‌ها جنس نر و ماده به ترتیب  $129/67 \pm 15/22$  و  $148/02 \pm 12/67$  سانتی‌متر برآورد شد. بیشترین فراوانی طولی برای جنس نر مربوط به دامنه طولی ۱۳۰-۱۲۰ سانتی‌متر و برای جنس ماده مربوط به دامنه طولی ۱۵۰-۱۴۰ سانتی‌متر بود. میزان *b* در جنس نر و ماده به ترتیب  $3/074$  و  $3/209$  تعیین و الگوی رشد در جنس نر ایزومتریک و در جنس ماده آلومتریک مثبت به دست آمد. میزان مرگ و میر کل، طبیعی و صیادی برای جنس نر به ترتیب  $0/535$ ،  $0/222$  و  $0/313$  در سال و برای جنس ماده به ترتیب  $0/465$ ،  $0/22$  و  $0/245$  در سال محاسبه گردید. همچنین ضریب بهره‌برداری جنس نر و ماده  $0/59$  و  $0/53$  به دست آمد. فاکتورهای رشد فون برتالانفی در ماهیان نر ( $L_{\infty} = 187/54$  سانتی‌متر،  $k = 0/15$  در سال و  $t_0 = -0/32$  سال) و در ماهیان ماده ( $L_{\infty} = 195/00$  سانتی‌متر،  $k = 0/14$  در سال و  $t_0 = -0/25$  سال) به دست آمد. میزان  $W_{\infty}$  جنس نر و ماده به ترتیب ۲۱۴۳۵ و ۲۶۲۵۸ گرم

\*نویسنده مسئول: akbarzadeh@ut.ac.ir

برآورد شد. مقدار  $T_{max}$  برای جنس نر و ماده به ترتیب ۲۰ و ۲۱/۴۳ سال و شاخص عملکرد رشد پائولی و مونرو ( $\phi$ ) برای جنس نر و ماده به ترتیب ۳/۷۲ و ۳/۷۳ محاسبه شد. فاکتورهای رشد لجستیکی در ماهیان نر  $\beta_1 = 188/00$  سانتی‌متر،  $\beta_2 = 5$  (L<sub>0</sub>) سانتی‌متر) و در ماهیان ماده  $\beta_1 = 190/00$  (L<sub>∞</sub>) سانتی‌متر،  $\beta_2 = 5$  (L<sub>0</sub>) سانتی‌متر) برآورد شد. براساس نتایج به دست آمده، ذخایر ماهی ازون‌برون دارای شرایط نامطلوبی در حوضه جنوبی دریای خزر بوده و انجام اقدامات لازم به منظور حفظ و احیاء ذخایر باقی‌مانده این گونه در اکوسیستم مذکور، ضروری می‌باشد.

واژه‌های کلیدی: *A. stellatus*، سن، رشد، مرگ و میر، دریای خزر

#### مقدمه

پویایی جمعیت به فرآیند مداوم جایگزینی نسل‌ها در طول زمان، زاد و ولد، رشد و مرگ و میر مربوط می‌شود (Nikolsky, 1969). مطالعه زیست‌شناسی و بوم‌شناسی گونه‌های مختلف ماهیان در یک اکوسیستم آبی از ضرورت اولیه حفظ و بازسازی ذخایر آن‌ها بوده و منجر به شناخت و تحلیل اکولوژیکی زنجیره غذایی اکوسیستم می‌گردد، که این امر در اعمال مدیریت صحیح شیلاتی کاربرد فراوان دارد (Kazanchev, 1981). بررسی الگوهای رشد، عمر بیشینه و سن در اولین بلوغ در مدیریت حفاظتی ذخایر و بوم‌شناسی کاربردی گونه و جمعیت دارای اهمیت ویژه است. پارامترهای رشد علاوه بر بیان تفاوت‌های جمعیتی در ویژگی‌های زیستی، بیانگر ویژگی‌های زیستگاه نیز می‌باشد. بنابراین آگاهی از فاکتورهای ساختار جمعیتی، سن و رشد ضروری است (Mann, 1991; Froese and Binohlan, 2002). صید بی‌رویه و بهره‌برداری غیر علمی از ذخایر از یک سو باعث کاهش ذخایر شده و از سوی دیگر آسیب‌های جبران‌ناپذیری به بوم‌سامانه دریا وارد می‌آورد. شناخت منابع آبیان از جنبه‌های مختلف زیست‌شناسی و بوم‌شناسی ما را قادر خواهد ساخت که با مدیریت صحیح و برنامه‌ریزی علمی ضمن برداشت معقول از این منابع، نسبت به حفظ این گونه ذخایر بکوشیم. برای بهره‌برداری پایدار از ذخایر یک آبی، داشتن اطلاعات کافی و مستمر در مورد عوامل جمعیت آن، به خصوص شاخص‌های مربوط به رشد و مرگ و میر ضروری است (Mytilineou and Sarda, 1995). داشتن اطلاعات مربوط به ترکیب سنی، طولی، وزنی و همچنین الگوی رشد ماهیان، در مدیریت و ارزیابی ذخایر آن‌ها مهم است (Venema et al., 1992). حفظ ذخایر یک اصل مورد تأکید جهانی و یک معیار کلیدی در پایداری بهره‌برداری از تمام منابع آبی است. برای رسیدن به حداکثر محصول پایدار باید تعادلی در میزان مرگ و میر که کاهش‌دهنده توده زنده جمعیت و رشد که افزایش‌دهنده آن می‌باشد، برقرار باشد (Biswas, 1993).

ماهی ازون‌برون (*Acipenser stellatus*) از خانواده Acipenseridae بوده و یک ماهی کفزی است. این گونه در دریا‌های خزر، سیاه، آزوف و اژه زیست می‌کند و به دریای آرال هم معرفی شده (Birstein, 1993)، که بیشتر در آب‌های کشور قزاقستان و ترکمنستان زیست می‌کند (Khodorevskaya et al., 2009). مهم‌ترین ویژگی ساختاری این گونه پوزه باریک و کشیده آن است که از بالا به پایین فشرده شده و طول آن ۵۹ تا ۶۵ درصد طول سر می‌باشد. در سواحل جنوبی دریای خزر در تمام بخش‌ها پراکنش دارد و فراوانی آن در غرب بیشتر از شرق است. بیشتر در مناطقی با بستر رسی یا ماسه‌ای و شنی زیست می‌کند (Naderi Jolodar and Abdoli, 2004). میانگین طول مولدین نر و ماده به ترتیب ۱۱۷/۰۴ و ۱۳۰/۴ سانتی‌متر و میانگین وزن مولدین نر و ماده به ترتیب ۷/۶۴ و ۱۱/۴۸ کیلوگرم است. در این گونه خاویار ۱۹/۲ درصد وزن بدن را تشکیل می‌دهد. دامنه سنی مولدین نر و ماده به ترتیب ۱۰/۰۸ و ۱۲/۱۱ سال است. این ماهی از انواع ماهیان استخوانی نظیر گاو ماهی، شیشه ماهی، کیلکای معمولی، کرم‌های آمفاریتیده، کرم نرئیس، انواع سخت‌پوستان، گاماروس و صدف‌های دوکفه‌ای تغذیه می‌کند (Haddadi Moghadam et al., 2009). دریای خزر که زیستگاه این گونه است دچار تخریب گردیده از این رو، هرگونه موفقیت در مدیریت ذخایر این ماهی با ارزش، نیازمند بررسی ترکیب طولی و سنی به تفکیک جنسیت است (Baranikova et al., 1995). ذخایر تجاری ماهی ازون‌برون تغییرات ساختاری قابل ملاحظه‌ای در حوضه دریای خزر کرده است (Ivanov et al., 1999). این گونه در دهه ۱۳۶۰ یکی از گونه‌های مهم اقتصادی ماهیان خاویاری در آب‌های ساحلی ایران بود و بیش از ۴۸-۳۴ درصد از صید ماهیان خاویاری را شامل می‌گردید (Fazli and Moghim, 2001). مطالعات محدودی در زمینه ارزیابی ذخایر ماهی ازون‌برون در حوضه جنوبی دریای خزر انجام شده، که از میان آن‌ها می‌توان تحقیقات صورت گرفته در سواحل جنوب شرقی دریای خزر (Yelghi et al., 2007)، بررسی تغییرات جمعیت ماهیان خاویاری به‌منظور بهره‌برداری بهینه در حوضه جنوبی دریای خزر (Bahmani et al., 2014)، گشت‌های ارزیابی ذخایر ماهیان خاویاری (Tavakoli et al., 2013; Tavakoli et al., 2007) و همچنین بررسی آماری و زیست‌شناسی ماهیان خاویاری در حوضه جنوبی دریای خزر (Behrouz Khoshghalb et al., 2013) را اشاره نمود. علاوه بر ارزیابی ذخایر ماهی ازون‌برون در حوضه جنوبی دریای خزر، محققان این گونه را از جنبه‌های دیگر علمی نظیر فیزیولوژی (Meknatkhah et al., 2015; Yoonzadeh et al., 2009)، تغذیه (Haddadi et al., 2013; Emdadi et al., 2009) و فرآوری (Moghadam et al., 2009) و فرآوری (Hedayatifard and Orojalian, 2010) نیز مورد بررسی قرار داده‌اند. باتوجه به ارزش شیلاتی بسیار زیاد ماهی ازون‌برون، در این تحقیق پارامترهای رشد، مرگ و میر و نسبت جنسی این گونه در آب‌های حوضه جنوبی دریای خزر مورد ارزیابی قرار گرفته است.

## مواد و روش‌ها

داده‌های صید این مطالعه از موسسه بین‌المللی تاس‌ماهیان دریای خزر که بین فروردین ۱۳۸۹ تا اسفند ۱۳۹۳ به مدت ۵ سال در آب‌های حوضه جنوبی دریای خزر به وسیله تور گوشگیر ثابت و تور پره صید شده بود، تهیه شد. تعداد ۸۹۴ عدد ماهی ازون برون در این مطالعه مورد بیومتری قرار گرفت. طول کل با دقت سانتی‌متر و وزن کل با دقت گرم اندازه‌گیری شد. برای تعیین طبقات طولی ماهیان صید شده از معادله استورجس استفاده گردید (Sturges, 1926):

$$R = (Max - Min) + 1 \quad K = 1 + 3.3 \log n \quad C = \frac{R}{K}$$

که در آن:

$R$  = دامنه تغییرات داده‌ها،  $K$  = تعداد تقریبی طبقات،  $C$  = طول طبقات  
 رابطه طول و وزن با استفاده از اندازه‌گیری طول کل به سانتی‌متر و وزن کل به گرم از طریق معادله زیر محاسبه شد (Froese, 2006):

$$W = aL^b$$

که در آن  $W$  نمایانگر وزن،  $a$  عرض از مبدا،  $L$  نمایانگر طول کل و  $b$  شیب خط می‌باشد. به منظور تعیین الگوی رشد در ماهیان نر و ماده و محاسبه وجود اختلاف معنی‌داری بین  $t$  محاسباتی و  $t$  جدول از رابطه زیر استفاده شد (Sokal and Rohlf, 1987).

$$t_s = \frac{(b - 3)}{S_b}$$

که در آن  $t_s$  = محاسباتی،  $S_b$  = خطای استاندارد و  $b$  = شیب منحنی است.

تعداد ۱۰۰ نمونه از طول‌های مختلف ماهی ازون‌برون از طریق باله سینه‌ای تعیین سن شد (Parafkandeh Haghghi, 2008). مشخصه‌های رشد با استفاده از داده‌های طول و سن ماهیان نر و ماده به صورت جداگانه با استفاده از روش گولاند و هولت محاسبه گردید (Bertalanffy, 1934). رشد براساس برآزش تابع رشد فون‌برتالانفی مورد بررسی قرار گرفت. معادله رشد فون‌برتالانفی به صورت زیر تعریف می‌شود (Sparre and Venema, 1998):

$$L_t = L_{\infty}(1 - \exp(-K(t - t_0)))$$

که در آن  $L_t$  طول متوسط در سن  $t$ ،  $L_{\infty}$  طول بی‌نهایت،  $k$  آهنگ رشد و  $t_0$  زمان فرضی در جایی که طول صفر می‌باشد. مقدار  $t_0$  از طریق معادله پائولی برآورد شد (Pauly, 1980):

$$\log - (t_0) = -0.3922 - 0.2752 \log L_{\infty} - 1.038 \log K$$

مقدار بیشینه سن ماهی از طریق معادله زیر برآورد شد (Pauly, 1983):

$$T_{max} = \frac{3}{K}$$

با استفاده از معادله زیر مدل رشد وزن-سن فون برتالانفی نیز برآورد شد (Haddon, 2011):

$$\hat{w}_t = w_{\infty} [1 - e^{-k[t-t_0]}]^b$$

که در آن  $w_{\infty}$  بیانگر وزن بی‌نهایت و  $b$  بیانگر شیب خط حاصل از رابطه طول و وزن است.  $w_{\infty}$  نیز از فرمول زیر محاسبه شد:

$$W_{\infty} = aL_{\infty}^b$$

برای مقایسه پارامترهای رشد برآورد شده با سایر نتایج روی این گونه یا گونه‌های مشابه در سایر مناطق از آزمون فای پریم مونرو براساس معادله زیر استفاده شد (Gayaniilo and Pauly, 1997):

$$\phi = \log K + 2 \log L_{\infty}$$

برای رسم منحنی رشد لجستیک (LOG) از معادله زیر استفاده شد (Haddon, 2011):

$$L_t = \frac{\beta_1 \beta_2 \exp(\beta_3)}{\beta_1 + \beta_2 (\exp(\beta_3 t) - 1)}$$

در این معادله:  $L_t$  برابر است با طول به عنوان تابعی از زمان،  $\beta_1$  برابر است با طول بی‌نهایت برحسب سانتی‌متر،  $\beta_2$  برابر است با طول هنگامی که شدن ( $L_0$ ) و  $\beta_3$  برابر است با  $k$  ( $\text{years}^{-1}$ ).

مرگ و میر طبیعی  $M$  براساس فرمول تجربی پائولی به‌دست آمد (Pauly, 1980):

$$\log(M) = -0.0066 - 0.279 \log(L_{\infty}) + 0.6543 \log(K) + 0.4634 \log(T)$$

که در آن  $M$  مرگ و میر طبیعی و  $T$  میانگین دمای سالانه آب برحسب درجه سانتی‌گراد محل زندگی گونه مورد نظر می‌باشد. در این مطالعه میانگین سالانه دما آب ۱۴/۵ درجه سانتی‌گراد لحاظ شد (Abdolmalaki *et al.*, 2007). مرگ و میر کل ( $Z$ ) با استفاده از معادله زیر برآورد شد (Gayaniilo and Pauly, 1997):

$$N_{i+1} = N_i e^{-Z(t_{i+1}-t_i)}$$

که در آن  $N_i$  تعداد افراد در زمان  $t_i$  است،  $N_{i+1}$  تعداد افراد در زمان  $t_{i+1}$  و  $Z$  ضریب مرگ و میر کل است.

مرگ و میر صیادی نیز از طریق رابطه زیر به‌دست آمد (Sparre and Venema, 1998):

$$Z = F + M$$

که در آن  $M$  میزان مرگ و میر طبیعی و  $F$  میزان مرگ و میر صیادی می‌باشد.

ضریب بهره‌برداری نیز از طریق فرمول زیر برآورد شد (Sparre and Venema, 1998):

$$E = F/Z$$

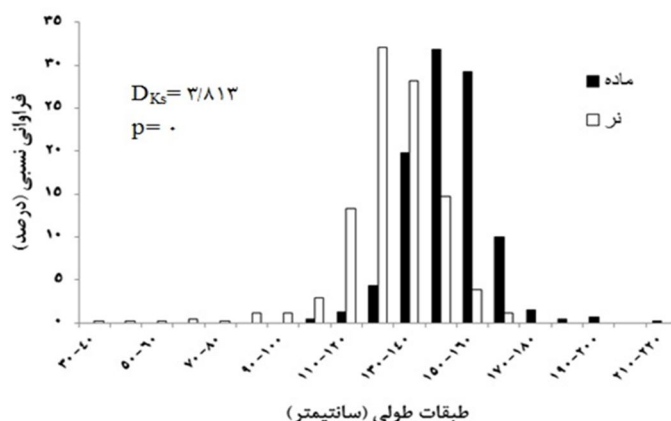
که در آن  $F$  مرگ و میر صیادی،  $Z$  مرگ و میر کل و  $E$  ضریب بهره‌برداری می‌باشد.

جهت سنجش اختلاف معنی‌دار بین نسبت نر و ماده از آزمون  $\chi^2$ ، توزیع فراوانی طولی از آزمون کولموگروف اسمیرنوف دو نمونه‌ای ( $Kolmogorov Smirnov z$ )، مقایسه شیب خط ( $b$ ) بین جنس‌های نر و ماده از آزمون  $t$ ، برای رسم نمودار از نرم‌افزار Excel و برای تجزیه و تحلیل

داده‌های نسبت جنسی، توزیع فراوانی طولی بین نر و ماده، و تعیین الگوی رشد بین جنس‌های نر و ماده از نرم‌افزار SPSS-21 استفاده شد.

### نتایج

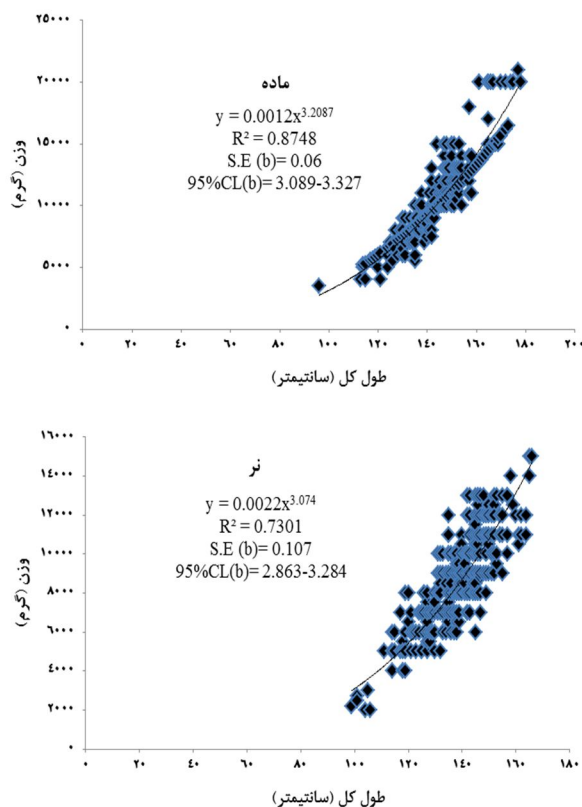
از ۸۹۴ عدد ماهی ازون‌برون صید شده از حوضه جنوبی دریای خزر، ۴۸/۷۷ درصد نر، ۵۱/۲۳ درصد ماده بودند. نسبت بین نر و ماده (۱/۰۵:۱) از توزیع یکنواختی برخوردار بوده و تفاوت معنی‌دار نبود ( $P > 0.05$ ). در بررسی طبقات طولی، میانگین طول نمونه‌ها جنس نر و ماده ماهی ازون‌برون به ترتیب  $129/67 \pm 15/22$  و  $148/02 \pm 12/67$  سانتی‌متر برآورد شد. بیشترین فراوانی طولی برای جنس نر مربوط به دامنه طولی ۱۲۰-۱۳۰ سانتی‌متر و برای جنس ماده مربوط به دامنه طولی ۱۴۰-۱۵۰ سانتی‌متر بود. کوچکترین و بزرگترین طول ماهیان صید شده جنس نر به ترتیب ۳۵ و ۱۷۰ سانتی‌متر و برای جنس ماده به ترتیب ۱۰۵ و ۲۱۴ سانتی‌متر بود. توزیع فراوانی طولی بین دو جنس نر و ماده دارای اختلاف معنی‌داری در سطح ۰/۰۵ بود ( $D_{KS} = 3/813, P = 0$ ) (شکل ۱).



شکل ۱- توزیع طبقات طولی جنس نر و ماده ماهی ازون‌برون (*A. stellatus*) براساس طول کل در آب‌های حوضه جنوبی دریای خزر

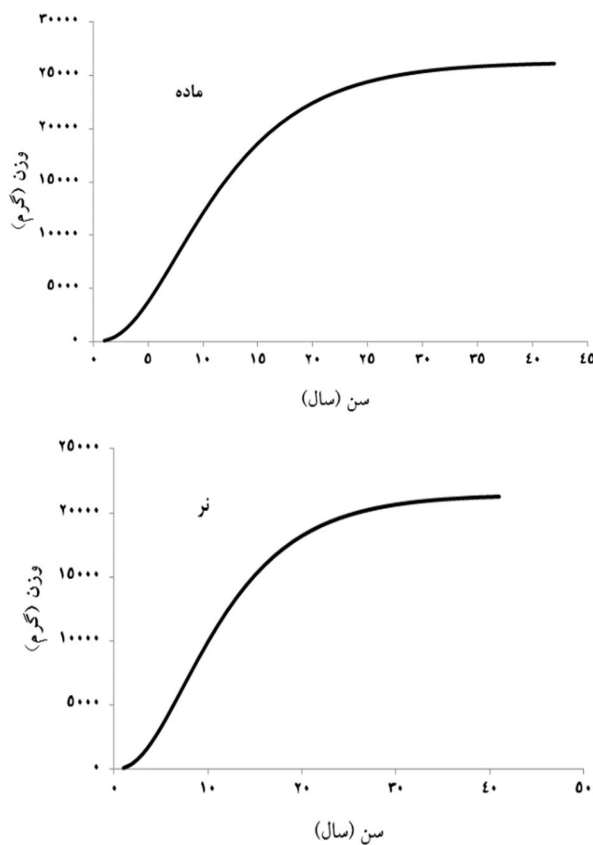
رابطه نمایی طول کل و وزن کل جنس نر و ماده ماهی ازون‌برون به صورت  $W = 0.0022L^{3.074}$  و  $W = 0.0012L^{3.209}$  محاسبه شد. میزان  $b$  برای جنس نر ۳/۰۷۴ تعیین گردید و باتوجه به اینکه  $t$  به‌دست آمده ( $t = 0.692$ ) از  $t$  جدول ( $t = 1/966, df = 435$ ) کوچکتر شد، بنابراین تفاوت معنی‌دار نبوده در نتیجه الگوی رشد برای جنس نر ایزومتریک بود ( $p > 0.05$ ). همچنین میزان  $b$  برای جنس ماده

۳/۲۰۹ به دست آمد و باتوجه به اینکه  $t$  به دست آمده ( $t = ۳/۴۷۸$ ) از  $t$  جدول ( $t = ۱/۹۶۵$ ,  $df = ۴۵۷$ ) بزرگتر شد بنابراین تفاوت معنی‌دار بوده و در نتیجه الگوی رشد برای جنس ماده آلومتریک مثبت می‌باشد ( $p < ۰/۰۵$ ) (شکل ۲).



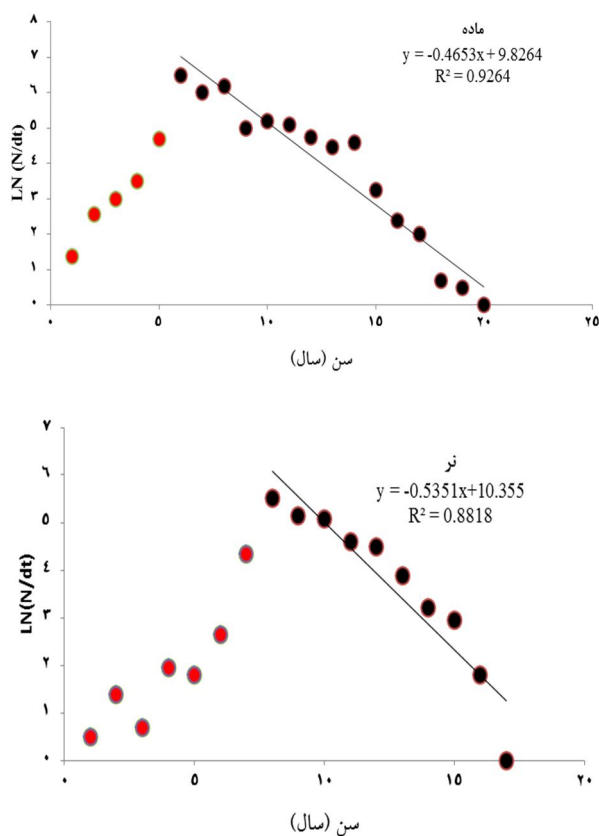
شکل ۲- رابطه طول کل- وزن جنس نر و ماده ماهی ازون برون (*A. stellatus*) در آب‌های حوضه جنوبی دریای خزر

میزان  $W_{\infty}$  جنس نر و ماده ماهی ازون برون به ترتیب ۲۱۴۳۵ و ۲۶۲۵۸ گرم برآورد شد. با استفاده از مقادیر به دست آمده رابطه وزن- سن برای جنس نر و ماده ماهی ازون برون محاسبه گردید (شکل ۳).



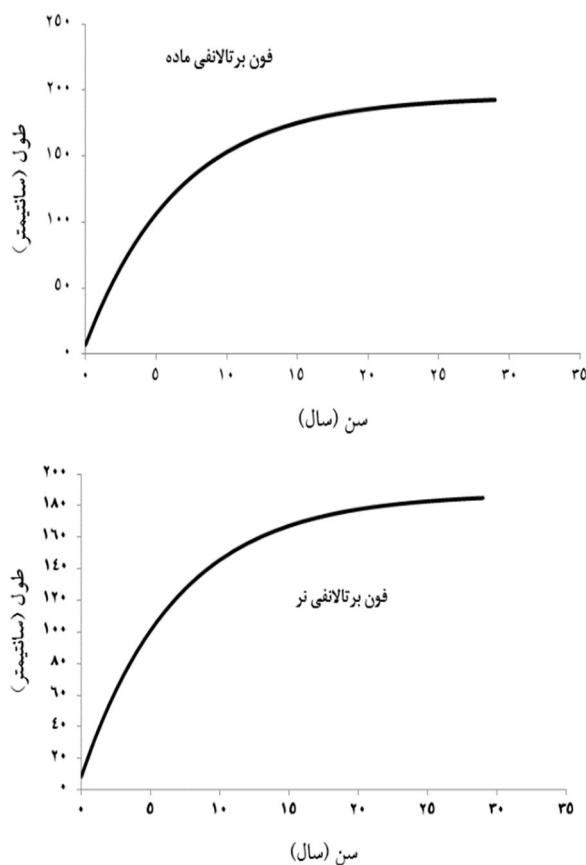
شکل ۳- رابطه وزن - سن جنس نر و ماده ماهی ازون برون (*A. stellatus*) در آب‌های حوضه جنوبی دریای خزر

میزان مرگ و میر کل به‌دست آمده برای جنس نر و ماده ماهی ازون برون به ترتیب ۰/۵۳۵ و ۰/۴۶۵ برآورد شد. میزان مرگ و میر طبیعی نیز از طریق معادله پائولی برای جنس نر و ماده ماهی ازون برون ۰/۲۲۲ و ۰/۲۲ و به‌دست آمد. در نتیجه میزان مرگ و میر صیادی جنس نر و ماده ماهی ازون برون ۰/۳۱۳ و ۰/۲۴۵ در سال محاسبه گردید. همچنین ضریب بهره‌برداری جنس نر و ماده ماهی ازون برون ۰/۵۹ و ۰/۵۳ به‌دست آمد (شکل ۴).



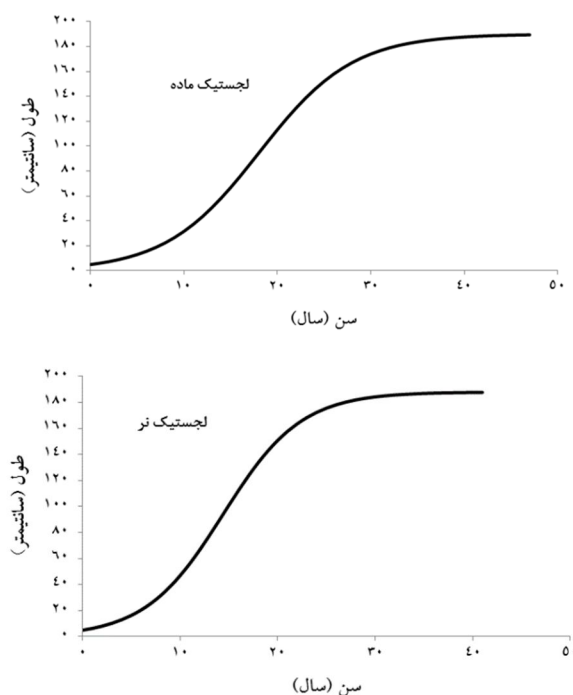
شکل ۴- نمودار منحنی مرگ و میر جنس نر و ماده ماهی ازون برون (*A. stellatus*) در آب‌های حوضه جنوبی دریای خزر.

فاکتورهای رشد فون برتالانفی در ماهیان نر ( $L_{\infty} = 187/54$  سانتی‌متر،  $k = 0/15$  در سال و  $-0/32$  سال) و در ماهیان ماده ( $L_{\infty} = 195/00$  سانتی‌متر،  $k = 0/14$  در سال و  $-0/25$  سال) به‌دست آمد. نمودار طول-سن با استفاده از مقادیر به‌دست آمده برای جنس نر و ماده ماهی ازون برون رسم شد (شکل ۵). مقدار  $T_{max}$  برای جنس نر و ماده به‌ترتیب ۲۰ و ۲۱/۴۳ سال و شاخص عملکرد رشد پائولی و مونرو ( $\phi$ ) برای جنس نر و ماده به‌ترتیب ۳/۷۲ و ۳/۷۳ محاسبه شد.



شکل ۵- رابطه طول- سن جنس نر و ماده ماهی ازون برون (*A. stellatus*) به روش فون برتالانفی در آب‌های حوضه جنوبی دریای خزر

فاکتورهای رشد لجستیکی در ماهیان نر ( $\beta_1=188$ ) سانتی‌متر،  $\beta_2=5$  (سانتی‌متر) و در ماهیان ماده ( $\beta_1=190/00$ ) سانتی‌متر،  $\beta_2=5$  (سانتی‌متر) به دست آمد. رابطه طول- سن جنس نر و ماده ماهی ازون برون به روش لجستیک محاسبه گردید (شکل ۶).



شکل ۶- رابطه طول- سن جنس نر و ماده ماهی ازون برون (*A. stellatus*) به روش لجستیک در آب‌های حوضه جنوبی دریای خزر

### بحث و نتیجه‌گیری

در مطالعه حاضر کوچکترین و بزرگترین طول ماهیان صید شده جنس نر به ترتیب ۳۵ و ۱۷۰ سانتی‌متر و برای جنس ماده به ترتیب ۱۰۵ و ۲۱۴ سانتی‌متر بود (شکل ۱). در تحقیقی که توسط چاگانوف و چاگانوا (Chugunov and Chugunova, 1964) در حوضه شمالی دریای خزر (کشور روسیه) صورت گرفت، طول کل ماهیان ازون برون بین ۱۳-۱۸۸ سانتی‌متر تعیین شد. طول کل جنس نر این گونه در آب‌های کشور رومانی (دریای دانوب) بین ۸۲-۱۳۳ سانتی‌متر به دست آمد (Ceapa et al., 2002). همچنین در حوضه جنوبی دریای خزر (آب‌های ایران) طول کل ۲۵۰-۹۵ سانتی‌متر گزارش شد (Mousavi and Ghafor, 2014) که با مطالعه حاضر همخوانی دارد.

در زمان رشد ماهی، تغییرات وزن بدن وابستگی زیادی به تغییرات طول داشته که منجر به رشد نمایی طول- وزن در ماهی می‌شود (Erdogan, 2002). در این مطالعه میزان  $b$  در جنس نر و ماده به ترتیب ۳/۰۷۴ و ۳/۲۰۹ تعیین شد که با یافته چاگانوف و چاگانوا (Chugunov and Chugunova, )

1964) در حوضه شمالی دریای خزر کشور روسیه به‌میزان ۲/۵۸۴، چیپا و همکاران ( Ceapa et al., 2002) در دریای دانوب کشور رومانی به‌میزان ۲/۲۸۲ همخوانی ندارد. همچنین الگوی رشد در جنس نر ایزومتریک و در جنس ماده آلومتریک مثبت به‌دست آمد. در مطالعه یلغی و همکاران ( Yelghi et al., 2007) که در حوضه جنوب شرقی دریای خزر انجام گرفت الگوی رشد هر دو جنس نر و ماده آلومتریک منفی به‌دست آمد. مقادیر  $a$  و  $b$  نه تنها در گونه‌های مختلف بلکه ممکن است در یک گونه نیز با یکدیگر متفاوت باشند، علت این اختلاف را می‌توان به نوسانات زیست‌محیطی، نوع زیستگاه، شرایط فیزیولوژیک ماهی در زمان جمع‌آوری نمونه، جنسیت، تغذیه، مراحل باروری ماهی و میزان رقابت ماهیان ازون‌برون با سایر گونه‌های موجود مرتبط دانست (Banat et al., 1998).

جدول ۱- پارامترهای رشد ماهی ازون‌برون در منابع آبی مختلف ( $L_{\infty}$  بر حسب سانتی‌متر،  $W_{\infty}$  بر حسب گرم).

منبع	مکان	کشور	جنسیت	$L_{\infty}$	$k$	$t_0$	$W_{\infty}$	$T_{max}$	$\phi$
Kottelat and Freyhof, 2007	خزر، سیاه، آزوف و اژه	-	-	۲۱۸	-	-	۵۴۰۰۰	-	-
Chugunov and Chugunova, 1964	دریای آزوف	روسیه	-	۱۵۹/۴	۰/۱۷	-۰/۴۰	-	-	۳/۶۴
Machacek, 2006	دلتای آرال	قزاقستان	-	-	-	-	۱۰۰۰۰	-	-
Ceapa et al., 2002	دانوب	رومانی	نر	۱۹۴/۰۰	۰/۰۵۱	-۱۰/۰۰	-	-	۳/۲۸
			ماده	۱۹۲/۰۰	۰/۰۵۴	-۱۰/۰۰	-	-	۳/۳۰
	جنوب شرقی		نر	۱۹۷/۵۷	۰/۰۸۵	-۰/۸۷	-	-	-
Yelghi et al., 2007	دریای خزر	ایران	ماده	۲۲۷/۵۶	۰/۰۶۷	-۱/۰۸	-	-	-
	حوضه جنوبی		نر	۱۸۷/۵۴	۰/۱۵	-۰/۳۲	۲۱۴۳۵	۲۰	۳/۷۲
تحقیق حاضر	دریای خزر	ایران	ماده	۱۹۵/۰۰	۰/۱۴	-۰/۲۵	۲۶۲۵۸	۲۱/۴۳	۳/۷۳

معمولاً طول ماهی با سن ارتباط مستقیم داشته و به‌همین خاطر است که در یک جمعیت، ماهیان دارای سن معین، در یک دامنه طولی مشخص قرار می‌گیرند. رشد یک ماهی در تمام دوره زندگی‌اش و حتی در سراسر یک سال، یکسان نیست. به‌طوری‌که رشد در مقطع معینی از دوره و یا سال سریع‌تر بوده و گاهی کندتر شده و حتی در برخی مواقع متوقف می‌شود (Biswas, 1993). در این مطالعه فاکتورهای رشد فون‌برتالانفی در ماهیان نر ( $L_{\infty}=187/54$  سانتی‌متر،  $k=0/15$  در سال و  $t_0=-0/32$  سال) و در ماهیان ماده ( $L_{\infty}=195/00$  سانتی‌متر،  $k=0/14$  در سال و  $t_0=-0/25$  سال) به‌دست آمد. درحالی‌که در تحقیق چاگانوف و چاگانوا (Chugunov and Chugunova, 1964) در دریای آزوف روسیه به‌صورت ( $L_{\infty}=159/4$  سانتی‌متر و  $K=0/17$  در سال و  $t_0=-0/40$  سال) به‌دست آمده بود. فاکتورهای محیطی مانند در دسترس بودن مواد غذایی و تراکم جمعیت می‌توانند بر طول بی‌نهایت مؤثر باشند. تنوع طول بی‌نهایت در جمعیت‌های یک گونه را می‌توان به تفاوت‌های اندازه بزرگترین نمونه‌ها در هر

یک از جمعیت‌ها و تنوع پارامترهای جمعیتی یک گونه نسبت داد که در شرایط مختلف محیطی غالب، به ویژه در دما و شرایط تغذیه‌ای به وجود می‌آید (Turkmen *et al.*, 2002). پارامترهای رشد تحت تأثیر دما قرار می‌گیرند (Jones *et al.*, 1999). به دلیل اثرگذاری شرایط محیطی نظیر دما، اکسیژن محلول، شوری و سایر عوامل محیطی دیگر بر متابولیسم ماهیان، پارامترهای رشد برای یک گونه در نقاط مختلف، متفاوت است. میزان ذخیره غذایی قابل دسترس به‌طور شاخص بر طول بی‌نهایت تأثیر می‌گذارد. از طرف دیگر دگرگونی‌های دمای زیست‌محیطی، هم بر ضریب رشد و هم بر طول بی‌نهایت اثرگذار است و به‌نظر می‌آید که مقدار  $k$  به‌طور لگاریتمی با افزایش دمای آب افزایش می‌یابد و در طرف دیگر از میزان طول بی‌نهایت کاسته می‌شود، هر چند که کاهش طول بی‌نهایت به نسبت کم‌تر از افزایش ضریب رشد است (Sparre and Venema, 1998). معمولاً طول بی‌نهایت باتوجه به ابزار نمونه-برداری و عوامل زیست‌محیطی از نقطه‌ای به نقطه دیگر متفاوت است و بر همین اساس ضریب رشد نیز کم و بیش از نوساناتی برخوردار است. مقادیر این پارامترها حتی در یک منطقه واحد نیز ممکن است به دلیل تغییرات محیطی متفاوت باشد (King, 1995). همه این عوامل در کنار تراکم جمعیتی ذخیره، آلودگی‌های گوناگون و برخی دگرگونی‌ها در بوم‌شناسی رفتاری جانور می‌تواند ضرایب و نرخ رشد آن را دگرگون کند. لذا اختلاف موجود در پارامترهای رشد محاسبه شده، می‌تواند به دلیل شرایط ذکر شده باشد. مقدار  $t_0$  برای هر دو جنس نر و ماده در این تحقیق منفی به‌دست آمد. این امر بیانگر این است که این گونه در مراحل لاروی دارای رشد سریع‌تری نسبت به مرحله بلوغ است (King, 1995). در مکان‌های مختلف باتوجه به شرایط محیطی و تغییر طول بی‌نهایت و ضریب رشد، میزان زمان طول صفر ( $t_0$ ) نیز تغییر می‌کند. میزان سن طول صفر، با افزایش ضریب رشد و کاهش طول بی‌نهایت افزایش می‌یابد (Sparre and Venema, 1998). استفاده از شاخص فای‌پرایم و مونرو ( $\phi$ ) به‌منظور تعیین صحت و اعتبار نتایج به‌دست آمده می‌باشد؛ چرا که این مقدار برای ذخایر مشابه حتی با وجود  $k$  و  $L_\infty$  متفاوت، می‌تواند مشابه باشد (Sparre and Venema, 1998). مقدار شاخص عملکرد رشد پائولی و مونرو ( $\phi$ ) در این مطالعه برای جنس نر و ماده به ترتیب  $3/72$  و  $3/73$  محاسبه گردید در مطالعه‌ای که توسط چیپا و همکاران (Ceapa *et al.*, 2002) در رودخانه دانوب انجام شد این مقدار برای جنس‌های نر و ماده  $3/28$  و  $3/30$  به‌دست آمد که با مطالعه حاضر همخوانی داشت (جدول ۱). این مقادیر می‌تواند در مقایسه مطالعات بعدی مورد استفاده قرار گیرد.

میزان مرگ و میر کل، طبیعی و صیادی برای جنس نر به ترتیب  $0/535$ ،  $0/222$  و  $0/313$  در سال و برای جنس ماده به ترتیب  $0/465$ ،  $0/22$  و  $0/245$  در سال محاسبه گردید. مرگ و میر یک پارامتر ضروری در درک پویایی هر جمعیتی است. بدون فهم اینکه سرعت خروج افراد از یک جمعیت چگونه است، غیر ممکن است که بتوان پویایی یک جمعیت را به‌صورت مدل نشان داد و یا میزان پایداری یک

ذخیره را در مقابل برداشت، برآورد کرد. دو نوع مرگ و میر باید برآورد شود مرگ و میر طبیعی و مرگ و میر صیادی. مرگ و میر طبیعی در یک جامعه جانوری کمتر در اثر کهولت سن اتفاق می‌افتد و تقریباً ۹۰٪ بر اثر روابط شکار و شکارچی است (Niameimandi *et al.*, 2003). مرگ و میر کل (Z) براساس لگاریتم طبیعی تعداد افراد بر تغییرات زمان و سن نسبی ماهی محاسبه می‌شود. همچنین ضریب بهره‌برداری در این مطالعه برای جنس نر و ماده به ترتیب ۰/۵۹ و ۰/۵۳ به دست آمد که بیانگر میزان بالای فشار صیادی روی گونه ازون‌برون است. گولاند (Gulland, 1970) ضریب بهره‌برداری بهینه را ۰/۵ پیشنهاد داد و به دنبال آن بیشتر محققین حد مجاز ضریب بهره‌برداری بهینه ۰/۴ را برای برداشت پویا از ذخایر مناسب تشخیص دادند. ضریب بهره‌برداری روشی سریع برای شناخت وضعیت ذخیره در حال برداشت می‌باشد. از ضریب بهره‌برداری برای تعیین میزان مناسب محصول به ازای نسل بازگشت شیلاتی (Yield per Recruit) و زی‌توده به ازای نسل بازگشت شیلاتی (Biomass per Recruit) یک ذخیره در حال برداشت استفاده می‌شود (Pauly and Morgan, 1987). ماهی ازون‌برون دریای خزر جزء گونه‌های به شدت در معرض انقراض (Critically Endangered) قرار دارد (Froese and Pauly, 2017) و تعریف این مورد این است که اگر نتایج نشان دهند که جمعیت در ۱۰ سال اخیر بیش از ۹۰ درصد کاهش داشته باشد، در این محدوده قرار می‌گیرد (IUCN, 2012). یکی از عوامل این وضع، تغییر در اکوسیستم دریای خزر در دو دهه اخیر می‌باشد. این تغییرات بیشتر به دلیل تأثیر فعالیت‌های انسانی مثل تغییرات نظام مدیریت سیاسی منطقه خزر و عدم سیستم مدیریت واحد و در نتیجه افزایش روزافزون صید غیر مجاز و عدم نظارت و عدم کنترل قاچاق خاویار، کاهش شدید تکثیر طبیعی، تخلیه حجم زیادی از فاضلاب‌های صنعتی و شهری در مناطق تخم‌ریزی، فعالیت‌های مربوط به منابع نفت، احداث سد و پل است (Bahmani *et al.*, 2014) که منتج به تغییراتی در ساختار جامعه جانوری می‌گردد و به تدریج روی ساختار ژنتیکی و فیزیولوژیکی این گونه اثر می‌گذارد. بنابراین لازم است تدابیری اتخاذ گردد تا فعالیت‌های انسانی در مناطقی که مطلوبیت زیستگاه این گونه است، محدود شود. براساس نتایج به دست آمده، ذخایر ماهی ازون‌برون دارای شرایط نامطلوبی در حوضه جنوبی دریای خزر بوده و انجام اقدامات لازم به منظور حفظ و احیاء ذخایر باقی‌مانده این گونه در اکوسیستم مذکور، ضروری است.

### تشکر و قدردانی

نویسندگان بر خود لازم می‌دانند از موسسه تحقیقات بین‌المللی تاس‌ماهیان دریای خزر به جهت همکاری صمیمانه تشکر نمایند.

## منابع

- Abdolmalaki Sh., Hashemi A., Nahrevar R. 2007. Status of Fishing and population structure *Rutilus frisii kutum* in Iranian coastal of Caspian Sea. Journal of Marine Science and Technology, 6(3-4): 51-62. (In Persian).
- Bahmani M., Tavakoli, M., Behrouz Khoshghalb M.R., Halajian, A., Chakmeh Doz F. 2014. Investigation on Sturgeon Changes in order to Good Using in the South Area of the Caspian Sea. International Sturgeon Research Institute, Tehran, Iran. 509 P.
- Banat I.M., Hassan E.S., EI-Shahawi M.S., Abu- Hilal A.H. 1998. Post- Persian Gulf War assessment of nutrients, heavy metal ions, hydrocarbons and bacterial population levels in the United Arab Emirates coastal waters. Environment International, 24(1-2): 109-116.
- Baranikova I., Burtsev A., Vlasenko A.D., Greshanovich A.D., Makarov E.V., Chrbanov M.S. 1995. Sturgeon Fisheries in Russia. VNIRO publication. Moscow. Russia. 245 P.
- Behrouz Khoshghalb M.R., Tavakoli M., Afraei M.A., Larijani A., Parafkandeh F., Joushideh H., Fadaee B., kaymaram F., taleshia H., Fazli H., Azadbakhsh A., Ghasemi Sh., Bandani Gh., Kor D., Bagherzadeh B., Daryanabard Gh., Shabani E., Sedaghat M., Asadolahi M., Aghilinejad S.M., Hosseini S.E., Khozeini A., Khoshrang H., Shahriari R., Nasri chari A., Mohammadi H. 2013. Study on Sturgeon Fishes with Statistical and Biological Data in the Southern part of Caspian Sea (Iranian waters). Iranian Fisheries Research Organization (IFRO). Tehran, Iran. 242 P.
- Bertalanffy L. 1934. Untersuchungen über die Gesetzlichkeit des Wachstums. I. Allgemeine Grundlagen der Theorie. Mathematisch-physiologische Gesetzlichkeiten des Wachstums bei Wassertieren, Roux Archive Entwicklungsmech, 131: 613-652. (In Dutch).
- Birstein V.J. 1993. Sturgeons and paddlefishes: threatened fishes in need of conservation. Conservation Biology, 7: 773-787.
- Biswas S.P. 1993. Manual of Methods in Fish Biology. Asian Publishers. Pvt. Ltd. New Delhi, India. 157 P.
- Ceapa C., Williot P., Bacalbasa-Dobrovici N. 2002. Present state and perspectives of stellate sturgeon brood fish in the Romanian part of the Danube. International Review of Hydrobiology, 87(5-6): 507-513.
- Chugunov N.L., Chugunova N.I. 1964. Comparative commercial and biological characteristics of sturgeons of the Azov Sea. Trudy VNIRO, 52: 87-182.
- Emdadi B., Sajadi M.M., Yazdani M.A., Shakoorian M. 2013. Influence of replacing fish meal with soybean meal on growth rate, feed conversion ratio and chemical composition of carcass, fillet and liver in juvenile stellate sturgeon (*Acipenser stellatus*). Iranian Scientific Fisheries Journal, 22(2): 23-34. (In Persian).

- Erdogan O. 2002. Studies on the age, growth and reproduction characteristics of the chub, *Leuciscus cephalus orientalis* (Nodman. 1840) in Karasu River, Turkey. Turkish Journal of Veterinary and Animal Sciences, 26: 983-991.
- Fazli H., Moghim M. 2001. Age, growth and maturity stages of *Acipenser stellatus* in the Iranian coastal zone (91-99). 4<sup>th</sup> International Symposium on Sturgeon. Oshkosh Wisconsin, USA.
- Froese R. 2006. Cube law, condition factor and weight-length relationships: history, meta-analysis and recommendations. Journal of Applied Ichthyology, 22: 241-253.
- Froese R., Binohlan C. 2002. Empirical relationship to estimate asymptotic length, length at first and length at maximum yield per recruit in fishes, with a simple method evaluate length frequency data. Journal of Fish Biology, 56: 758-773.
- Froese R., Pauly D. 2017. Fish Base. World Wide Web Electronic Publication. Updated 1 November 2017. Available from: [www.fishbase.org](http://www.fishbase.org).
- Gayanilo F.C., Pauly D. 1997. Computed information series fisheries, FAO-ICLARM stock assessment tools. Reference Manual, Rome, Italy. 262 P.
- Gulland J.A. 1970. The Fish Resources of the Ocean. FAO Fisheries Technical paper, Rome, Italy. 425 P.
- Haddadi Moghadam K., Tavakoli M., Pajand Z., Rufchaie R., Chubian F., Parandavar H. 2009. Summer and winter feeding behavior in *Acipenser persicus* and *Acipenser stellatus* in the south Caspian Sea. Iranian Scientific Fisheries Journal, 18(2): 13-26. (In Persian).
- Haddon M. 2011. Modeling and Quantitative Methods in Fisheries. Second Edition, Chapman and Hall/CRC press, USA. 449 P.
- Hedayatifard M., Orojalian A.R. 2010. Improvement of shelf life for stellate sturgeon fillet, *Acipenser stellatus*, under Modified Atmosphere Packaging (MAP) and vacuum conditions. Iranian Scientific Fisheries Journal, 19(3): 127-140. (In Persian).
- Ivanov V.P., Vlasenko A.D., Khodrovskaya R.P., Raspapov V.M. 1999. Contemporary status of Caspian sturgeons (*Acipenseridae*) stocks and its conservation. Applied Ichthyology, 15: 106-113.
- IUCN. 2012. IUCN Red List of Threatened Species. Updated 4 May 2012. Available from: [www.iucnredlist.org](http://www.iucnredlist.org).
- Jones R.E., Petrell R.J., Pauly D. 1999. Using modified Length-weight relationships to assess the condition of fish. Aquacultural Engineering, 2: 261-276.
- Kazanchev E.N. 1981. Ryby Kaspiiskogo Morya [Fishes of the Caspian Sea]. Legkaya i Pischhevaya Promyshlennost, Moskva, Russia. 167 P. (In Russian).
- Khodorevskaya R.P., Ruban G.I., Pavlov D.S. 2009. Behavior, Migrations, Distribution and Stocks of Sturgeons in the Volga-Caspian Basin. Books on Demand GmbH, Norderstedt, Hamburg, Germany. 233 P.

- King M. 1995. Fisheries biology assessment and management. Fishing Blackwell Science, Osney Mead, Oxford OX2 OEL, England. 341 P.
- Kottelat M., Freyhof J. 2007. Handbook of European freshwater fishes. Publications Kottelat, Cornol and Freyhof, Berlin, Germany. 646 P.
- Machacek H. 2006. World Records Freshwater Fishing. Updated 12 February 2006. Available from: [www.fishing-worldrecords.com](http://www.fishing-worldrecords.com).
- Mann R.H.K. 1991. Growth and production. In Winfield IJ, Nelson JS (Eds.). Cyprinid Fishes: Systematic, Biology and Exploitation. Chapman and Hall, London, UK, pp: 446-481.
- Meknatkhah B., Falahatkar B., Khara H., Efatpanah I. 2015. Changes of biochemical, sex steroids and carcass composition of stellate sturgeon (*Acipenser stellatus*) juveniles fed different dietary levels of 17- $\beta$  estradiol. Iranian Scientific Fisheries Journal, 24(1): 59-74. (In Persian).
- Mousavi S., Ghafor A. 2014. On the conditions impressing sturgeon fish. International Journal of Advanced and Applied Sciences, 1(4): 1-5.
- Mytilineou C., Sarda F. 1995. Age and growth of *Nephrops norvegicus* in the Catalan Sea, using length frequency analysis. Fisheries Research, 23: 283-299.
- Naderi Jolodar M., Abdoli A. 2004. Fish species atlas of south Caspian Sea basin (Iranian waters), Iranian Fisheries Research Organization Press. Tehran, Iran. 80 P.
- Niameimandi N., Fatemi M.R., Taghavi A. 2003. Growth and mortality parameters of the tiger tooth croaker (*Otolithes ruber*) were estimate from length frequency data collected during trawl surveys in the Persian Gulf (Bushehr waters) from 1997-1998. Research and Construction, 60: 51-64. (In Persian).
- Nikolsky G.V. 1969. Theory of Fish Population Dynamic as the Biological Background for Rational Exploitation and Management of Fishery Resources. Oliver and Boyd, Edinburgh, Scotland. 323 P.
- Parafkandeh Haghighi F. 2008. Age Determination in Aquatic Animals. Iranian Fisheries Research Organization (IFRO), Tehran, Iran. 139 P. (In Persian).
- Pauly D. 1980. On the inter relationships between natural mortality, growth parameters and mean environmental temperature in 175 fish stocks. Journal du conseil / Conseil international pour l'exploration de la mer, 39(2): 175-192.
- Pauly D. 1983. Some Simple Methods for the Assessment of Tropical Fish Stocks. FAO Fisheries Technical Paper, 234, Rome, Italy. 52 P.
- Pauly D., Morgan G.R. 1987. Length-based Methods in Fisheries Research; ICLARM Conference Proceedings, published by the American Institute of Physics science. USA. 468 P.
- Sokal R.R., Rolf F.J. 1987. Introduction to Biostatistics. 2nd Edition, Freeman, New York, USA. 363 P.

- Sparre P., Venema S.C. 1998. Introduction to Tropical Fish Stock Assessment, part 1, manual, FAO Fisheries Technical Paper No. 306/1, Review 2, FAO, Rome, Italy. 433 P.
- Sturges H.A. 1926. The choice of a class interval. Journal of the American Statistical Association, 21: 65- 66.
- Tavakoli M., Kaymaram F., Behrouz Khoshghalb M.R., Parandavar H. 2007. An investigation on the sturgeon stocks in southern Caspian Sea. Iranian Scientific Fisheries Journal, 16(2): 29-36. (In Persian).
- Tavakoli M., Parafkandeh Haghighi F., Behrooz Khoshghalb M.R. 2013. Sturgeon Stock Assessment in the Iranian Waters of the Caspian Sea Using Swept area Method (2009-2010). Journal of Fisheries (Iranian Journal of Natural Resources), 66(3): 271-282. (In Persian).
- Turkmen M., Erdogan O., Yildirim A., Akyut I. 2002. Reproduction tactics. Age and growth of *Capoeta capoeta umbla* Heckle 1843 from the Askale Region of the Karasu River, Turkey, Fisheries Research, 54: 317-328.
- Venema S.C., Moller-Christensen J., Pauly D. 1992. Contributions to Tropical Fisheries Biology, FAO Fisheries Reproduction. Rome, Italy. 519 P.
- Yelghi S., Hajimoradloo A., Ghorbani R., Kor A. 2007. Investigation of some biological parameters of Stellate Sturgeon, *Acipenser stellatus* Pallas, 1771 in the south-eastern part of Caspian Sea and its perspective. Journal Agricultural Science Natural Resources, 14(2): 98-107. (In Persian).
- Yoonaszadeh M., Bahmani M., Kazemi R., Pourdehghani M., Fiezbakhsh H. 2009. The survey of seasonal changes of cortisol, Glucose and Ionic in Farmed female Stellate Sturgeon, *Acipenser stellatus*. Journal of Fisheries, 2(4): 37-46. (In Persian).